



# КОНТРОЛЬНО-СЧЕТНАЯ ПАЛАТА ГОРОДА МУРМАНСКА

пр. Ленина, д. 75, г. Мурманск, 183006

## Заключение

### о результатах экспертно-аналитического мероприятия «Оперативный анализ исполнения бюджета муниципального образования город Мурманск за первый квартал 2026 года»

(утверждено коллегией контрольно-счетной палаты города Мурманска,  
протокол от 05.05.2026 № 12)

#### 1. Общие положения

Оперативный анализ исполнения бюджета муниципального образования город Мурманск за первый квартал 2026 года подготовлен в соответствии с подпунктом 10 пункта 1 раздела 8 Положения о контрольно-счетной палате города Мурманска, утвержденного решением Совета депутатов города Мурманска от 20.06.2025 № 12-220, пунктом 1.8 плана работы контрольно-счетной палаты города Мурманска на 2026 год, утвержденного коллегией контрольно-счетной палаты города Мурманска (протокол от 29.12.2025 № 38), с использованием следующих данных:

бюджетной отчетности главных администраторов средств бюджета муниципального образования город Мурманск по состоянию на 01 апреля 2026 года, размещенной в программном комплексе «Свод-СМАРТ»;

отчета об исполнении бюджета по состоянию на 01 апреля 2026 года и иных документов (отчет о поступлении средств и об использовании бюджетных ассигнований муниципального дорожного фонда города Мурманска, кассовый план, сводная бюджетная роспись расходов муниципального образования город Мурманск), представленных администрацией города Мурманска письмом от 28.04.2026 № 05-14/1371.

Анализ исполнения расходов бюджета проведен в сравнении с показателями сводной бюджетной росписи расходов муниципального образования город Мурманск на 01.04.2026 (далее – утвержденные бюджетные назначения, Сводная бюджетная роспись).

#### 2. Общие итоги исполнения бюджета города Мурманска

Решением Совета депутатов города Мурманска от 18.12.2025 № 18-299 «О бюджете муниципального образования город Мурманск на 2026 год и на плановый период 2027 и 2028 годов» (далее – Решение о бюджете) утверждены основные характеристики бюджета города Мурманска на 2026 год:

прогнозируемый общий объем доходов в сумме 23 540 445,7 тыс. рублей;  
общий объем расходов в сумме 24 874 870,7 тыс. рублей;  
дефицит в сумме 1 334 425,0 тыс. рублей.

Отчет об исполнении бюджета муниципального образования город Мурманск за первый квартал 2026 года (далее – Отчет об исполнении бюджета, Отчет) утвержден постановлением администрации города Мурманска от 23.04.2026 № 1839.

Согласно данным Отчета бюджет города Мурманска на 01 апреля 2026 года исполнен:

по доходам в сумме 4 690 658,8 тыс. рублей или 19,9 % прогнозируемого общего объема доходов, утвержденного Решением о бюджете;

по расходам в сумме 4 217 760,9 тыс. рублей или 15,8 % утвержденных бюджетных назначений;

с профицитом в сумме 472 897,9 тыс. рублей.

Общие итоги исполнения бюджета города Мурманска за первый квартал 2026 года представлены в таблице и диаграмме.

| Наименование показателя   | Утверждено<br>Решением о бюджете | тыс. рублей                               |             |      |
|---------------------------|----------------------------------|---|-------------|------|
|                           |                                  | Отчет об исполнении бюджета на 01.04.2026 |             |      |
|                           |                                  | Утвержденные<br>бюджетные<br>назначения   | Исполнено   |      |
| Сумма                     | %                                |   |             |      |
| Доходы                    | 23 540 445,7                     | 23 540 445,7                              | 4 690 658,8 | 19,9 |
| Расходы                   | 24 874 870,7                     | 26 773 371,1                              | 4 217 760,9 | 15,8 |
| Профицит (+); дефицит (-) | -1 334 425,0                     | -1 334 425,0                              | 472 897,9   | X    |

### Общие итоги исполнения бюджета города Мурманска, тыс. рублей



### 3. Итоги исполнения доходной части бюджета города Мурманска

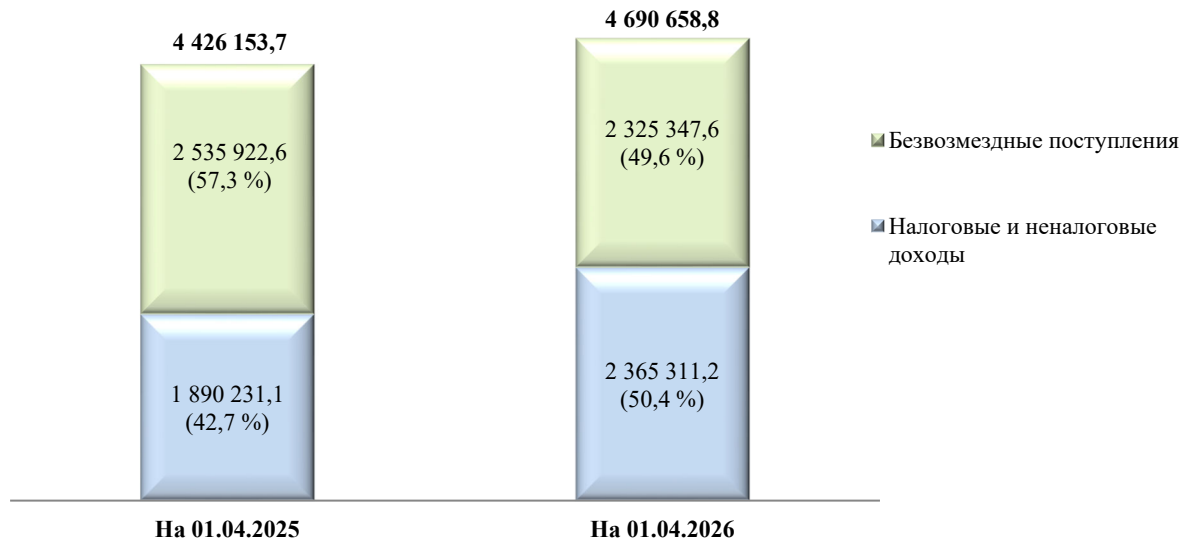
В первом квартале 2026 года исполнение доходной части бюджета города Мурманска обеспечено:

на 50,4 % поступлениями налоговых и неналоговых доходов в общей сумме 2 365 311,2 тыс. рублей или 17,7 % прогнозируемого объема (в первом квартале 2025 года – 1 890 231,1 тыс. рублей или 15,8 % прогнозируемого объема);

на 49,6 % безвозмездными поступлениями на общую сумму 2 325 347,6 тыс. рублей или 22,8 % прогнозируемого годового объема (в первом квартале 2025 года – 2 535 922,6 тыс. рублей или 25,7 %).

Доля налоговых и неналоговых доходов в общем объеме поступлений увеличилась и составила 50,4 % (в первом квартале 2025 года – 42,7 %), доля безвозмездных поступлений в общем объеме снизилась и составила 49,6 % (в первом квартале 2025 года – 57,3 %).

### Структура доходной части бюджета города Мурманска, тыс. рублей



В первом квартале 2026 года по сравнению с аналогичным периодом 2025 года общий объем поступлений доходов в бюджет города Мурманска в целом увеличился на 264 505,1 тыс. рублей или 6,0 %, в том числе:

по налоговым и неналоговым доходам увеличился на 475 080,1 тыс. рублей или 25,1 %;

по безвозмездным поступлениям уменьшился на 210 575,0 тыс. рублей или 8,3 %.

#### 3.1. Налоговые доходы

В первом квартале 2026 года исполнение доходной части бюджета города Мурманска по налоговым доходам составило 2 227 465,8 тыс. рублей или 17,6 % прогнозируемого объема (12 650 806,0 тыс. рублей).

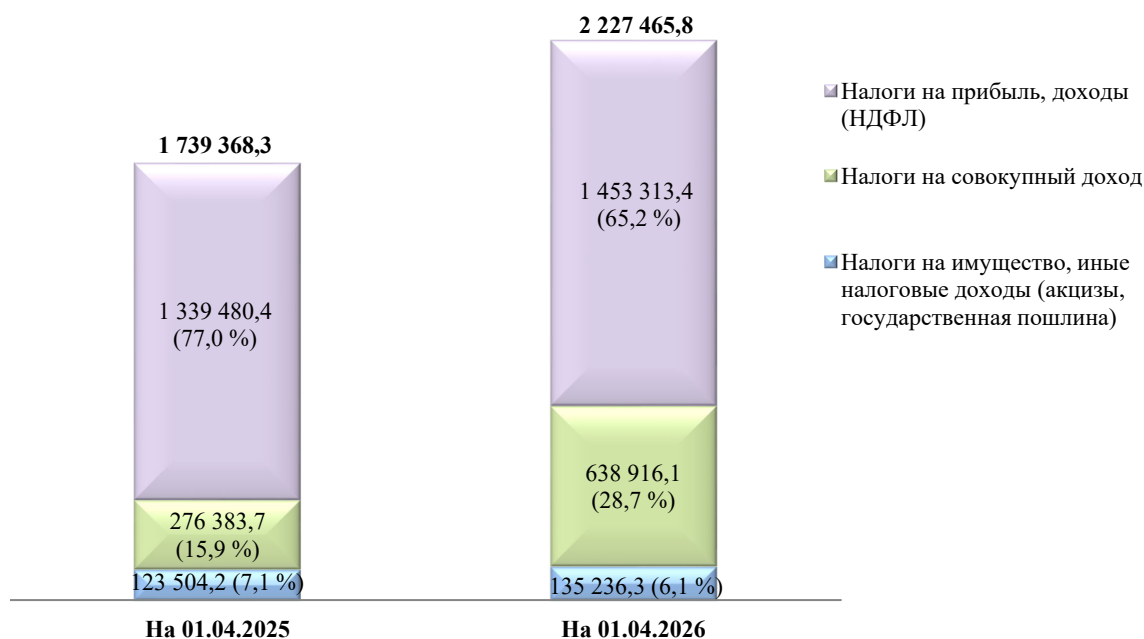
Доля поступлений налоговых доходов в общем объеме доходов бюджета города Мурманска увеличилась и составила 47,5 % (в первом квартале 2025 года – 39,3 %).

Показатели исполнения по подгруппам налоговых доходов представлены в следующей таблице.

| Наименование  | Исполнено на 01.04.2025 | 2026 год            |                    |             | Отклонение по исполнению |             |
|---|-------------------------|---------------------|--------------------|-------------|--------------------------|-------------|
|   |                         | Утверждено          | Исполнено          |             | сумма                    | %           |
|   |                         |                     | сумма              | %           |                          |             |
| <b>Всего налоговые доходы, из них:</b>  | <b>1 739 368,3</b>      | <b>12 650 806,0</b> | <b>2 227 465,8</b> | <b>17,6</b> | <b>488 097,5</b>         | <b>28,1</b> |
| Налоги на прибыль, доходы (НДФЛ)  | 1 339 480,4             | 8 963 774,9         | 1 453 313,4        | 16,2        | 113 833,0                | 8,5         |
| Налоги на товары (работы, услуги), реализуемые на территории Российской Федерации | 12 533,9                | 99 222,1            | 20 065,6           | 20,2        | 7 531,7                  | 60,1        |
| Налоги на совокупный доход  | 276 383,7               | 2 739 341,5         | 638 916,1          | 23,3        | 362 532,4                | 131,2       |
| Налоги на имущество   | 61 042,1                | 608 816,4           | 56 970,6           | 9,4         | -4 071,5                 | -6,7        |
| Государственная пошлина   | 49 928,2                | 239 651,1           | 58 200,1           | 24,3        | 8 271,9                  | 16,6        |

тыс. рублей

### Структура поступлений налоговых доходов, тыс. рублей



Наибольшую долю поступлений в структуре налоговых доходов составляет налог на доходы физических лиц (далее – НДФЛ) – 65,2 % и налоги на совокупный доход – 28,7 %.

В отчетном периоде по сравнению с первым кварталом 2025 года наблюдается увеличение общего объема поступлений налоговых доходов на 488 097,5 тыс. рублей или 28,1 %, из них наибольшее:

✓ по налогам на совокупный доход на 362 532,4 тыс. рублей или 131,2 %, в основном за счет:

- увеличения поступлений:

по единому сельскохозяйственному налогу (далее – ЕСХН) на 268 947,9 тыс. рублей или 154,9 % в результате улучшения результатов финансово-хозяйственной деятельности налогоплательщиков,

по налогу, взимаемому в связи с применением упрощенной системы налогообложения (далее – УСН), на 109 934,7 тыс. рублей или 125,9 % в связи с отменой льготных ставок,

- снижения поступлений по налогу, взимаемому в связи с применением патентной системы налогообложения, зачисляемому в бюджеты городских округов, на 16 506,3 тыс. рублей или 106,5 % обусловлено уменьшением налога на суммы возвратов страховых взносов;

✓ по НДФЛ на 113 833,0 тыс. рублей или 8,5 %.

Кроме того, в отчетном периоде по сравнению с первым кварталом 2025 года наблюдается увеличение налогов на товары (работы, услуги), реализуемые на территории Российской Федерации, на 7 531,7 тыс. рублей в основном за счет поступления туристического налога в сумме 7 108,8 тыс. рублей.

В то же время наблюдается снижение поступлений по налогам на имущество в целом на 4 071,5 тыс. рублей или 6,7 % за счет: уменьшения поступлений по налогу на имущество физических лиц на 4 808,9 тыс. рублей или 17,6 %, что обусловлено несвоевременной уплатой налога; увеличения поступлений по земельному налогу на 737,4 тыс. рублей или 2,2 %.

За первый квартал наименьшее исполнение сложилось по налогам на имущество в общей сумме 56 970,6 тыс. рублей или 9,4 % прогнозируемого объема 608 816,4 тыс. рублей.

### 3.2. Неналоговые доходы

За 1 квартал 2026 года исполнение доходной части бюджета города Мурманска по неналоговым доходам составило 137 845,3 тыс. рублей или 19,9 % прогнозируемого объема (693 443,4 тыс. рублей).

Доля поступлений неналоговых доходов в общем объеме доходной части бюджета города Мурманска уменьшилась на 0,5 процентных пункта и составила 2,9 % (в первом квартале 2025 года – 3,4 %).

Показатели исполнения бюджета по подгруппам неналоговых доходов представлены в следующей таблице.

| Наименование  | Исполнено на 01.04.2025 | 2026 год         |                         |             | тыс. рублей              |             |
|---|-------------------------|------------------|-------------------------|-------------|--------------------------|-------------|
|   |                         | Утверждено       | Исполнено на 01.04.2026 |             | Отклонение по исполнению |             |
|   |                         |                  | Сумма                   | %           | Сумма                    | %           |
| <b>Всего неналоговые доходы, из них:</b>  | <b>150 862,8</b>        | <b>693 443,4</b> | <b>137 845,3</b>        | <b>19,9</b> | <b>-13 017,5</b>         | <b>-8,6</b> |
| Доходы от использования имущества, находящегося в государственной и муниципальной собственности | 107 213,0               | 564 217,9        | 101 261,6               | 17,9        | -5 951,4                 | -5,6        |
| Платежи при пользовании природными ресурсами  | 2 131,3                 | -                | -                       | -           | -2 131,3                 | -100,0      |
| Доходы от оказания платных услуг и компенсации затрат государства                               | 11 077,2                | 4 102,2          | 5 448,3                 | 132,8       | -5 628,9                 | -50,8       |
| Доходы от продажи материальных и нематериальных активов   | 23 302,8                | 73 185,2         | 23 049,8                | 31,5        | -253,0                   | -1,1        |
| Штрафы, санкции, возмещение ущерба  | 7 054,8                 | 50 092,1         | 7 234,2                 | 14,4        | 179,4                    | 2,5         |
| Прочие неналоговые доходы   | 83,7                    | 1 846,0          | 851,4                   | 46,1        | 767,7                    | 9,2 раза    |

В отчетном периоде по сравнению аналогичным периодом 2025 года поступление неналоговых доходов бюджета города Мурманска уменьшилось на 13 017,5 тыс. рублей или 8,6 % в основном за счет снижения:

- доходов от использования имущества, находящегося в государственной и муниципальной собственности, на 5 951,4 тыс. рублей или 5,6 % преимущественно в части доходов, получаемых в виде арендной платы за земельные участки, государственная собственность на которые не разграничена;

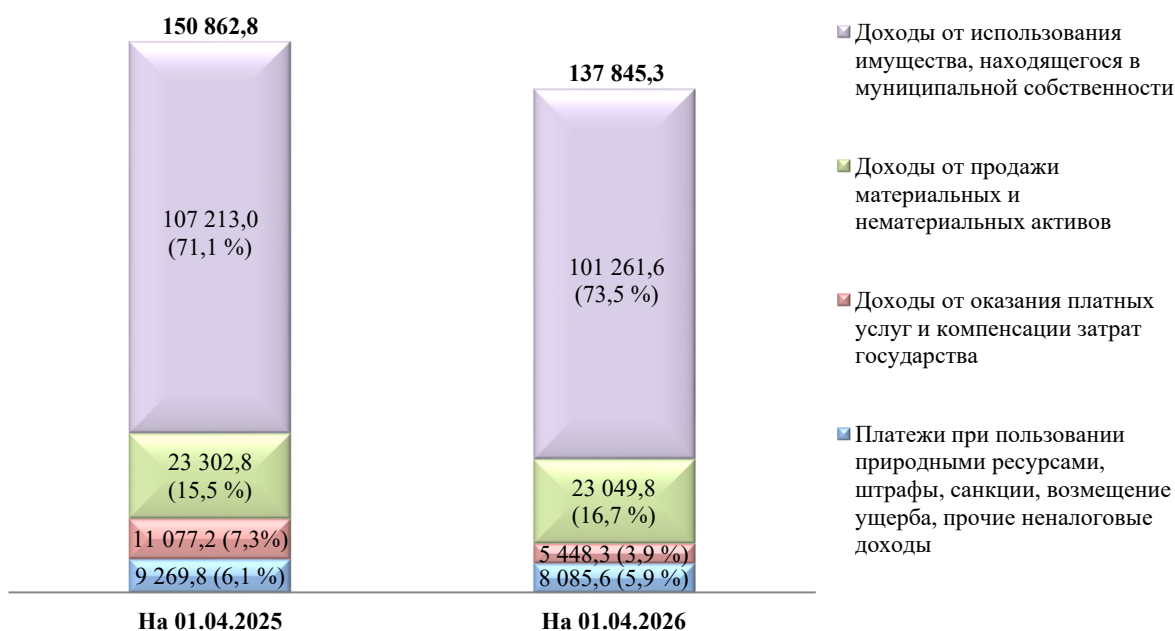
- доходов от оказания платных услуг на 5 628,9 тыс. рублей или 50,8 % в основном в части прочих доходов от компенсации затрат бюджетов городских округов.

Платежи при пользовании природными ресурсами на 2026 год не запланированы в связи с вступлением в силу с 01.01.2026 отдельных положений Федерального закона от 26.12.2024 № 488-ФЗ<sup>1</sup>, предусматривающих зачисление платы за негативное воздействие на окружающую среду по нормативу 100,0 % в региональные бюджеты (в 2025 году показатель исполнен в сумме 2 131,3 тыс. рублей или 23,2 %), что также повлияло на снижение показателя по неналоговым доходам в целом.

Вместе с тем наблюдается увеличение поступлений: по прочим неналоговым доходам на 767,7 тыс. рублей или 9,2 раза; штрафам, санкциям, возмещению ущерба на 179,4 тыс. рублей или 2,5 %.

<sup>1</sup> Федеральный закон от 26.12.2024 № 488-ФЗ «О внесении изменений в Бюджетный кодекс Российской Федерации и статьи 12 и 15 Федерального закона «О внесении изменений в отдельные законодательные акты Российской Федерации, приостановлении действия отдельных положений законодательных актов Российской Федерации, признании утратившими силу отдельных положений законодательных актов Российской Федерации и об установлении особенностей исполнения бюджетов бюджетной системы Российской Федерации в 2025 году».

### Структура поступлений неналоговых доходов, тыс. рублей



Наибольшую долю поступлений в структуре неналоговых доходов составляют доходы от использования имущества, находящегося в муниципальной собственности, в том числе земельных участков, собственность на которые не разграничена – 73,5 % и доходы от продажи материальных и нематериальных активов – 16,7 %.

Наименьшее исполнение в разрезе подгрупп неналоговых доходов сложилось по штрафам, санкциям, возмещению ущерба (7 234,2 тыс. рублей или 14,4 %).

За 1 квартал 2026 года в структуре доходов от использования имущества, находящегося в муниципальной собственности, отсутствует исполнение показателя по доходам в виде прибыли, приходящейся на доли в уставных (складочных) капиталах хозяйственных товариществ и обществ, или дивидендов по акциям, принадлежащим городским округам (прогнозируемый объем – 80 099,5 тыс. рублей), в связи с планируемой выплатой дивидендов в последующих отчетных периодах.

### 3.3. Безвозмездные поступления

В первом квартале 2026 года исполнение доходной части бюджета города Мурманска по безвозмездным поступлениям составило 2 325 347,6 тыс. рублей или 22,8 % прогнозируемого объема (10 196 196,3 тыс. рублей).

Наибольшую долю безвозмездных поступлений составляют поступления из бюджета Мурманской области 99,1 %.

Показатели исполнения бюджета по подгруппам безвозмездных поступлений представлены в следующей таблице.

| Наименование   | Исполнено на 01.04.2025 | 2026 год            |                         |             |                   | Отклонение по исполнению |  |
|--|-------------------------|---------------------|-------------------------|-------------|-------------------|--------------------------|--|
|  |                         | Утверждено          | Исполнено на 01.04.2026 |             | сумма             | %                        |  |
|  |                         |                     | сумма                   | %           |                   |                          |  |
| <b>Всего безвозмездные поступления, из них:</b>  | <b>2 535 922,6</b>      | <b>10 196 196,3</b> | <b>2 325 347,6</b>      | <b>22,8</b> | <b>-210 575,0</b> | <b>-8,3</b>              |  |
| Безвозмездные поступления от других бюджетов бюджетной системы Российской Федерации (далее – бюджетной системы РФ), в том числе: | 2 419 915,2             | 10 196 196,3        | 2 304 275,4             | 22,6        | -115 639,8        | -4,8                     |  |
| субсидии бюджетам бюджетной системы РФ (межбюджетные субсидии) (далее - субсидии)  | 189 314,7               | 2 005 879,2         | 122 538,6               | 6,1         | -66 776,1         | -35,3                    |  |
| субвенции бюджетам бюджетной системы РФ (далее - субвенции)  | 1 971 954,3             | 7 337 851,3         | 2 084 549,0             | 28,4        | 112 594,7         | 5,7                      |  |
| иные межбюджетные трансферты   | 258 646,2               | 852 465,8           | 97 187,8                | 11,4        | -161 458,4        | -62,4                    |  |

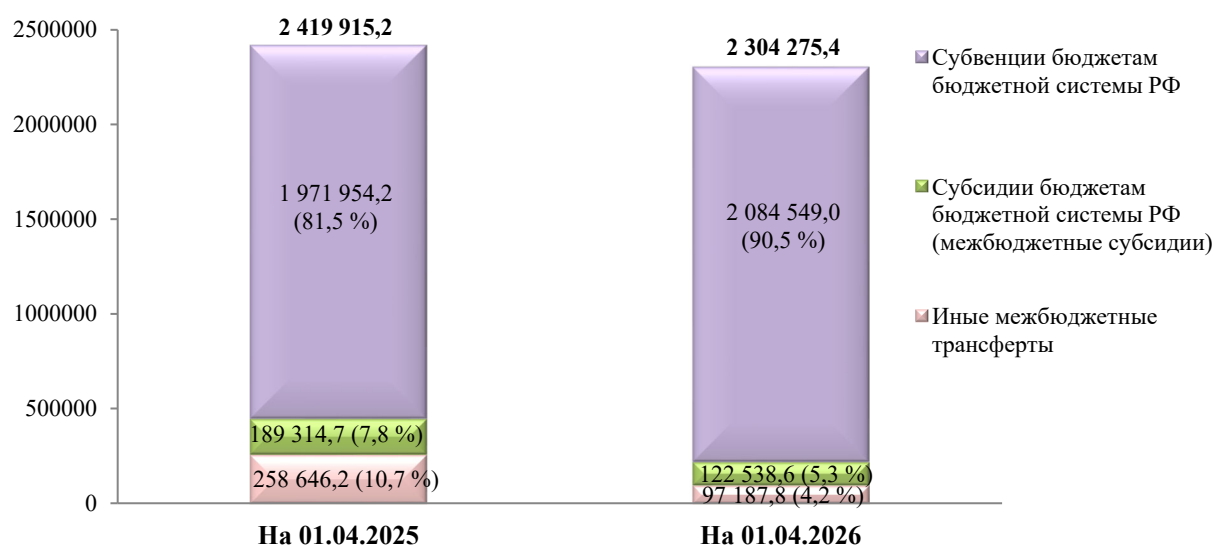
|  |           |     |          |   |            |       |
|--|-----------|-----|----------|---|------------|-------|
| Безвозмездные поступления от негосударственных организаций   | 300,0     | 0,0 | 300,0    | x | 0,0        | 0,0   |
| Доходы бюджетов бюджетной системы РФ от возврата остатков субсидий, субвенций и иных межбюджетных трансфертов, имеющих целевое назначение, прошлых лет | 156 043,7 | 0,0 | 29 315,4 | x | -126 728,3 | -81,2 |
| Возврат остатков субсидий, субвенций и иных межбюджетных трансфертов, имеющих целевое назначение, прошлых лет  | -40 336,3 | 0,0 | -8 543,2 | x | 31 793,1   | -78,8 |

В отчетном периоде по сравнению с первым кварталом 2025 года объем безвозмездных поступлений в целом уменьшился на общую сумму 210 575,0 тыс. рублей или 8,3 %.

Безвозмездные поступления от других бюджетов бюджетной системы РФ (далее – безвозмездные поступления от других бюджетов) уменьшились на общую сумму 115 639,8 тыс. рублей или 4,8 % за счет:

- сокращения объема иных межбюджетных трансфертов на 161 458,4 тыс. рублей или 62,4 %, субсидий на 66 776,1 тыс. рублей или 35,3 %;
- увеличения объема субвенций на 112 594,7 тыс. рублей или 5,7 %.

#### Структура безвозмездных поступлений от других бюджетов, тыс. рублей



Наибольшую долю поступлений в структуре безвозмездных поступлений от других бюджетов составляют субвенции – 90,5 %.

Доходы бюджета от возврата остатков субсидий, субвенций и иных межбюджетных трансфертов, имеющих целевое назначение, прошлых лет, составили 29 315,4 тыс. рублей (в первом квартале 2025 года – 156 043,7 тыс. рублей), из них наибольшие: 9 918,9 тыс. рублей в комитете по образованию администрации города Мурманска, 9 420,0 тыс. рублей в комитете по культуре администрации города Мурманска, 7 760,1 тыс. рублей в комитете по развитию городского хозяйства администрации города Мурманска.

Возврат остатков субсидий, субвенций и иных межбюджетных трансфертов, имеющих целевое назначение, прошлых лет, осуществлен в сумме 8 543,2 тыс. рублей (в первом квартале 2025 года – 40 336,3 тыс. рублей), в том числе наибольший: 7 911,4 тыс. рублей комитетом по образованию администрации города Мурманска<sup>2</sup>.

<sup>2</sup> Возврат МБТ в Министерство образования и науки Мурманской области – 7 635,4 тыс. рублей, в Министерство труда и социального развития Мурманской области – 276,0 тыс. рублей.

Безвозмездные поступления от государственных (муниципальных) организаций составили 300,0 тыс. рублей<sup>3</sup>.

В первом квартале 2026 года наименьшее исполнение безвозмездных поступлений от других бюджетов сложилось по субсидиям в общей сумме 122 538,6 тыс. рублей или 6,1 % прогнозируемого объема и иным межбюджетным трансфертам в общей сумме 97 187,8 тыс. рублей или 11,4 %, что обусловлено перечислением межбюджетных трансфертов в пределах сумм, необходимых для оплаты денежных обязательств по расходам получателей средств соответствующего бюджета.

Следует отметить, что в первом квартале 2026 года исполнение отсутствует по субсидиям бюджетам городских округов:

на обеспечение мероприятий по переселению граждан из аварийного жилищного фонда, в том числе переселению граждан из аварийного жилищного фонда с учетом необходимости развития малоэтажного жилищного строительства (прогнозируемый объем – 448 158,2 тыс. рублей, в том числе 381 460,5 тыс. рублей средства публично-правовой компании «Фонд развития территорий»);

на софинансирование расходных обязательств, возникающих при реализации мероприятий по закупке и монтажу оборудования для создания модульных спортивных сооружений (прогнозируемый объем – 171 160,0 тыс. рублей);

на сохранение объектов культурного наследия, находящихся в региональной (муниципальной) собственности (прогнозируемый объем – 320 091,4 тыс. рублей);

на создание модельных муниципальных библиотек (прогнозируемый объем – 13 740,0 тыс. рублей);

на софинансирование закупки и монтажа оборудования для создания «умных» спортивных площадок (прогнозируемый объем – 28 008,0 тыс. рублей).

Низкое исполнение отмечено в части субвенций бюджетам городских округов:

на обеспечение детей-сирот и детей, оставшихся без попечения родителей, лиц из числа детей-сирот и детей, оставшихся без попечения родителей, жилыми помещениями – 29 469,3 тыс. рублей или 9,3 % прогнозируемого объема;

на государственную регистрацию актов гражданского состояния – 4 502,9 тыс. рублей или 14,1 % прогнозируемого объема;

на компенсацию части платы, взимаемой с родителей (законных представителей) за присмотр и уход за детьми, посещающими образовательные организации, реализующие образовательные программы дошкольного образования – 18 767,3 тыс. рублей или 19,7 % прогнозируемого объема.

#### **4. Итоги исполнения расходной части бюджета города Мурманска**

По состоянию на 01 апреля 2026 года объем утвержденных бюджетных назначений по расходам бюджета составил 26 773 371,1 тыс. рублей<sup>4</sup> и относительно первого квартала 2025 года увеличился на 1 951 638,1 тыс. рублей или 7,9 %.

Исполнение бюджета по расходам за первый квартал 2026 года составило 4 217 760,9 тыс. рублей или 15,8 % утвержденных бюджетных назначений, что на

<sup>3</sup> Возврат МАУК «Мурманские городские парки и скверы» средств субсидии на финансовое обеспечение выполнения муниципального задания, использованных на цели не связанные с выполнением муниципального задания, согласно графику платежей по представлению контрольно-счетной палаты города Мурманска № 02-08/2/569 от 28.12.2023.

<sup>4</sup> В ходе исполнения бюджета внесены изменения в Сводную бюджетную роспись в соответствии со статьей 217 Бюджетного кодекса РФ, статьей 10 Решения о бюджете и Порядком составления и ведения сводной бюджетной росписи бюджета муниципального образования город Мурманск и бюджетных росписей главных распорядителей бюджетных средств (главных администраторов источников финансирования дефицита бюджета), утвержденным приказом управления финансов администрации города Мурманска от 22.12.2015 № 272 с изменениями (сумма отклонения от показателей Решения о бюджете составила 1 898 500,4 тыс. рублей).

2,5 процентных пункта ниже уровня исполнения расходов за аналогичный период прошлого года (за первый квартал 2025 года – 4 551 196,5 тыс. рублей или 18,3 %).

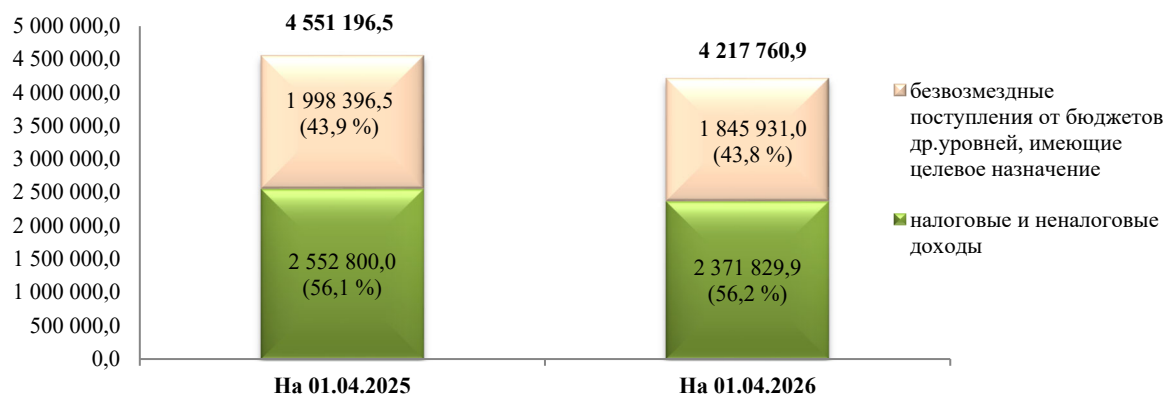


В разрезе источников финансирования исполнение расходов бюджета города Мурманска сложилось следующим образом:

- за счет налоговых и неналоговых доходов в общей сумме 2 371 829,9 тыс. рублей или 16,2 % утвержденных бюджетных назначений (14 678 674,4 тыс. рублей);

- за счет безвозмездных поступлений от бюджетов других уровней, имеющих целевое назначение, в общей сумме 1 845 931,0 тыс. рублей или 15,3 % утвержденных бюджетных назначений (12 094 696,7 тыс. рублей).

#### Исполнение расходов бюджета города Мурманска в разрезе источников, тыс. рублей



Расходы бюджета города Мурманска за первый квартал 2026 года относительно аналогичного периода 2025 года уменьшились на 333 435,6 тыс. рублей или 7,3 %.

**4.1.** По итогам первого квартала 2026 года по сравнению с аналогичным периодом 2025 года наблюдается:

- увеличение расходов по трем разделам бюджетной классификации расходов, из них наиболее значительное по разделу 13 «Обслуживание государственного (муниципального) долга» в сумме 155 560,2 тыс. рублей или 160,7 %;

- снижение расходов по восьми разделам, из них наиболее значительное по разделам 04 «Национальная экономика» в сумме 219 876,9 тыс. рублей или 42,8 %, 08 «Культура, кинематография» в сумме 89 057,5 тыс. рублей или 38,6 %, 07 «Образование» в сумме 87 380,0 тыс. рублей или 3,3 %.

Сведения об исполнении расходов бюджета за первый квартал 2026 года в разрезе **разделов функциональной классификации расходов бюджета** города Мурманска представлены в следующей таблице и диаграмме.

тыс. рублей

| Наименование  | Исполнено на 01.04.2025 | 2026 год                        |                         | Отклонение по исполнению |                    |              |
|---|-------------------------|---------------------------------|-------------------------|--------------------------|--------------------|--------------|
|   |                         | Утверждено бюджетных назначений | Исполнено на 01.04.2026 |                          | сумма              | %            |
|   |                         |                                 | сумма                   | %                        |                    |              |
| Общегосударственные вопросы                                 | 332 027,9               | 1 893 467,8                     | 344 172,5               | 18,2                     | 12 144,6           | 3,7          |
| Национальная безопасность и правоохранительная деятельность | 41 647,3                | 120 287,9                       | 35 907,2                | 29,9                     | - 5 740,1          | - 13,8       |
| Национальная экономика                                      | 513 325,0               | 3 929 828,2                     | 293 448,1               | 7,5                      | - 219 876,9        | - 42,8       |
| Жилищно-коммунальное хозяйство                              | 231 460,4               | 1 682 605,4                     | 174 539,4               | 10,4                     | - 56 921,0         | - 24,6       |
| Охрана окружающей среды                                     | 5 050,4                 | 74 736,9                        | 6 075,2                 | 8,1                      | 1 024,8            | 20,3         |
| Образование   | 2 636 422,9             | 12 778 823,6                    | 2 549 042,9             | 19,9                     | - 87 380,0         | - 3,3        |
| Культура, кинематография                                    | 230 700,2               | 2 471 254,2                     | 141 642,7               | 5,7                      | - 89 057,5         | - 38,6       |
| Социальная политика   | 213 578,8               | 1 063 233,8                     | 200 898,5               | 18,9                     | - 12 680,3         | - 5,9        |
| Физическая культура и спорт                                 | 228 602,8               | 1 500 397,7                     | 204 675,5               | 13,6                     | - 23 927,3         | - 10,5       |
| Средства массовой информации                                | 21 593,4                | 78 738,3                        | 15 011,3                | 19,1                     | - 6 582,1          | - 30,5       |
| Обслуживание государственного (муниципального) долга        | 96 787,4                | 1 179 997,3                     | 252 347,6               | 21,4                     | 155 560,2          | 160,7        |
| <b>Всего расходов</b>                                       | <b>4 551 196,5</b>      | <b>26 773 371,1</b>             | <b>4 217 760,9</b>      | <b>15,8</b>              | <b>- 333 435,6</b> | <b>- 7,3</b> |

### Исполнение расходов бюджета в разрезе разделов функциональной классификации расходов, тыс. рублей



Наибольший процент исполнения плановых назначений за 1 квартал 2026 года сложился по разделам 03 «Национальная безопасность и правоохранительная деятельность» – 29,9 % (на 01.04.2025 – 31,8 %), 13 «Обслуживание государственного (муниципального) долга» – 21,4 % (на 01.04.2025 – 12,7 %).

Наименьшее исполнение (ниже 10 %) сложилось по разделам 08 «Культура, кинематография» – 5,7 % (на 01.04.2025 – 12,8 %), 04 «Национальная экономика» – 7,5 % (на 01.04.2025 – 16,2 %), 06 «Охрана окружающей среды» – 8,1 % (на 01.04.2025 – 7,5 %).

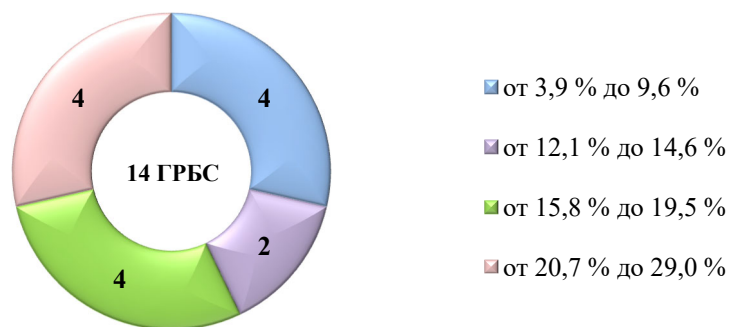
В структуре расходов бюджета за 1 квартал 2026 года наибольшая доля исполненных расходов приходится на разделы:

07 «Образование» – 2 549 042,9 тыс. рублей или 60,4 % (за 1 квартал 2025 года – 2 636 422,9 тыс. рублей или 57,9 %);

01 «Общегосударственные вопросы» – 344 172,5 тыс. рублей или 8,2 % (за 1 квартал 2025 года – 332 027,9 тыс. рублей или 7,3 %).

**4.2. Исполнение бюджета города Мурманска в разрезе ведомственной структуры расходов за первый квартал 2026 года варьируется в диапазоне от 3,9 % до 29,0 % утвержденных бюджетных назначений.**

#### Уровень исполнения расходов бюджета ГРБС, тыс. рублей



Наибольшее исполнение обеспечено комитетом по экономическому развитию и туризму администрации города Мурманска – 29,0 %, администрацией города Мурманска – 22,7 %, комитетом по социальной поддержке и охране здоровья администрации города Мурманска – 22,7 % и комитетом по образованию администрации города Мурманска – 20,7 %.

По десяти из четырнадцати главных распорядителей бюджетных средств (далее – ГРБС) исполнение сложилось менее 20,0 %<sup>5</sup>, из них наиболее низкое исполнение приходится на:

комитет территориального развития и строительства администрации города Мурманска – 3,9 % в основном в связи с планированием расходов на более поздний период, оплатой фактически выполненных работ, а также с проведением запланированных конкурсных процедур в более поздний период;

комитет имущественных отношений города Мурманска – 7,9 % в основном в связи с планированием расходов на более поздний период;

комитет по развитию городского хозяйства администрации города Мурманска – 8,9 % в основном в связи с планированием расходов на более поздний период, сезонностью осуществления расходов;

комитет по культуре администрации города Мурманска – 9,6 % в основном в связи с планированием расходов на более поздний период.

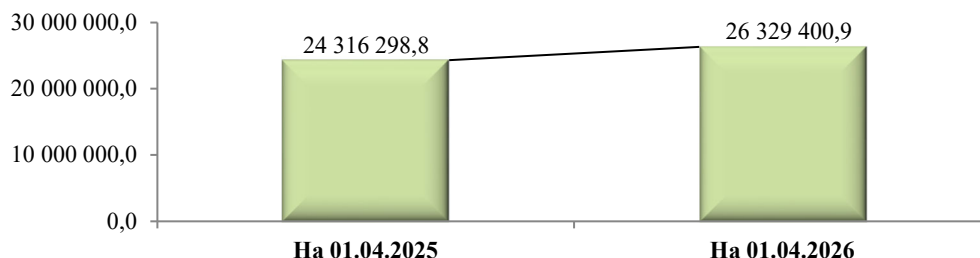
Показатели исполнения расходной части бюджета города Мурманска в разрезе ГРБС представлены в приложении 1.

**4.3. По состоянию на 01 апреля 2026 года утвержденные бюджетные назначения на реализацию 16 муниципальных программ города Мурманска** (далее – муниципальная программа) составили 26 329 400,9 тыс. рублей или 98,3 % общего объема утвержденных бюджетных назначений по расходам бюджета. Относительно первоначально утвержденных расходов на реализацию муниципальных программ бюджетные ассигнования в целом увеличены на 1 921 438,4 тыс. рублей в основном за счет безвозмездных поступлений из бюджета Мурманской области.

<sup>5</sup> Постановление администрации города Мурманска от 29.12.2025 № 7555 «О мерах по реализации решения Совета депутатов города Мурманска от 18.12.2025 № 18-299 «О бюджете города Мурманска на 2026 год и на плановый период 2027 и 2028 годов».

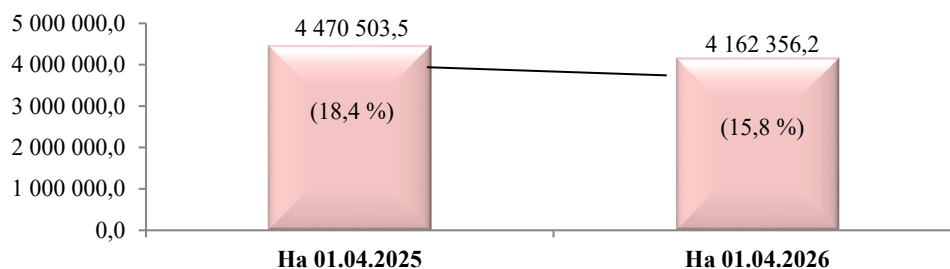
По состоянию на 01 апреля 2026 года общий объем утвержденных бюджетных ассигнований на реализацию муниципальных программ по сравнению с аналогичным периодом 2025 года увеличился на 2 013 102,1 тыс. рублей или 8,3 %.

**Общий объем утвержденных бюджетных назначений на реализацию муниципальных программ, тыс. рублей**



Общий объем исполненных расходов бюджета города Мурманска за 1 квартал 2026 года на реализацию муниципальных программ составил 4 162 356,2 тыс. рублей или 15,8 % утвержденных назначений и по сравнению с аналогичным периодом 2025 года уменьшился на 308 147,3 тыс. рублей или 6,9 %.

**Общий объем исполненных расходов на реализацию муниципальных программ, тыс. рублей**



Наименьшее освоение средств сложилось по муниципальным программам:

«Обеспечение экологической безопасности и улучшение окружающей среды муниципального образования город Мурманск» – 3,3 %, что на 4,3 процентных пункта ниже уровня исполнения за аналогичный период 2025 года (7,6 %);

«Формирование современной городской среды на территории муниципального образования город Мурманск» – 3,4 % (за аналогичный период 2025 года исполнение отсутствовало);

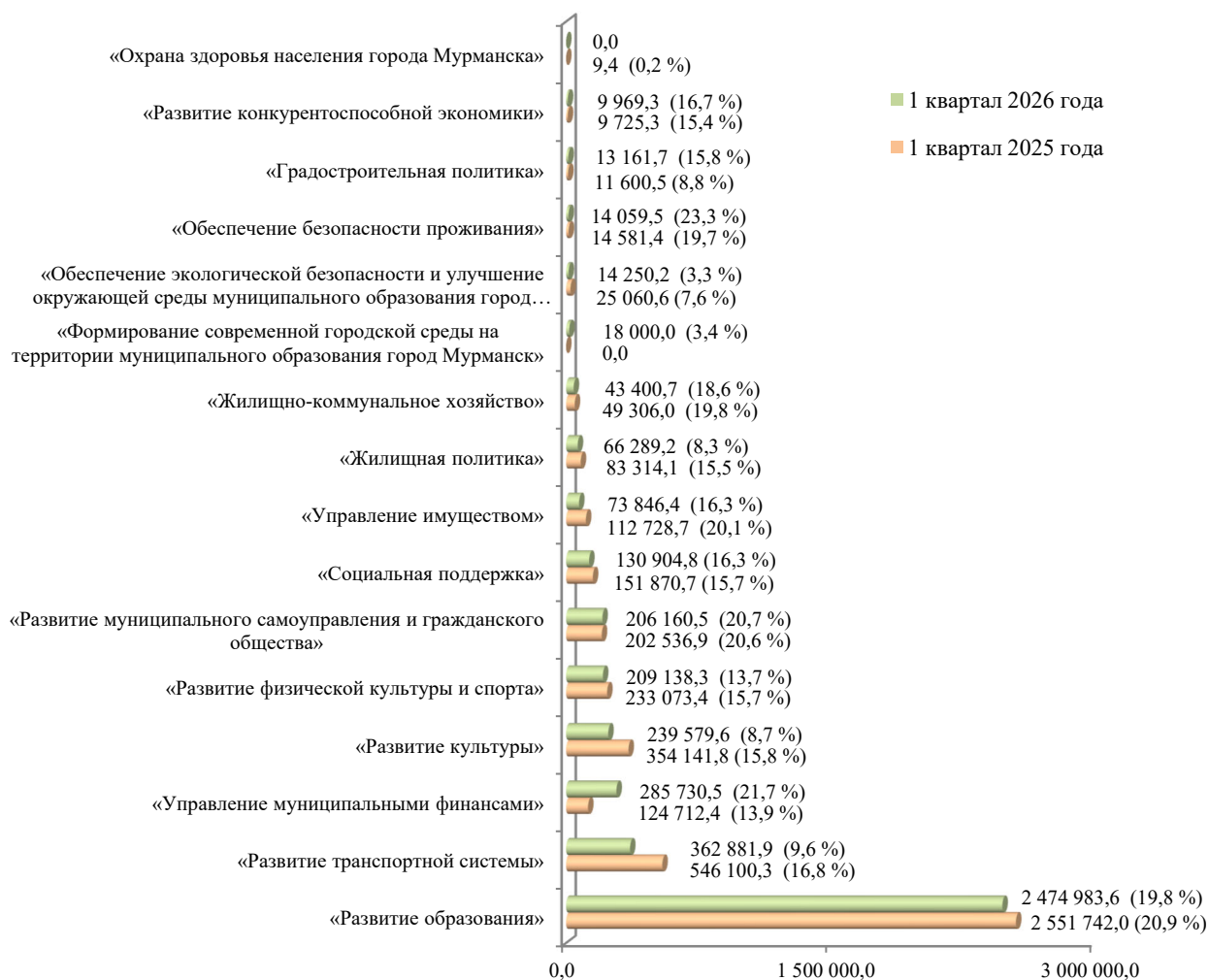
«Жилищная политика» – 8,3 %, что на 7,2 процентных пункта ниже уровня исполнения за аналогичный период 2025 года (15,5 %);

«Развитие культуры» – 8,7 %, что на 7,1 процентных пункта ниже уровня исполнения за аналогичный период 2025 года (15,8 %);

«Развитие транспортной системы» – 9,6 %, что на 7,2 процентных пункта ниже уровня исполнения за аналогичный период 2025 года (16,8 %).

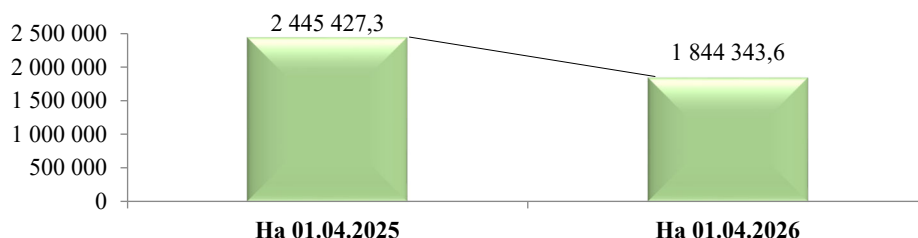
По итогам первого квартала 2026 года по муниципальной программе «Охрана здоровья населения города Мурманска» исполнение отсутствует (за аналогичный период 2025 года 0,2 %).

### Исполнение расходов в разрезе муниципальных программ, тыс. рублей



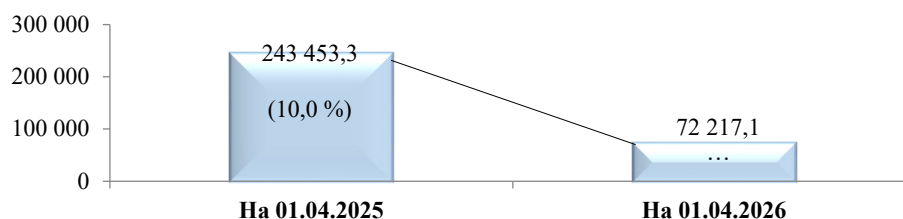
**4.4. По состоянию на 01 апреля 2026 года на реализацию 7 региональных проектов,** направленных на достижение показателей 3 национальных проектов, бюджетные ассигнования утверждены в общей сумме 1 844 343,6 тыс. рублей, в том числе за счет средств бюджетов других уровней 1 616 444,1 тыс. рублей.

#### Общий объем утвержденных расходов на реализацию региональных проектов, тыс. рублей



По итогам первого квартала 2026 года общий объем исполненных бюджетных ассигнований на реализацию мероприятий региональных проектов составил 72 217,1 тыс. рублей или 3,9 % утвержденных бюджетных назначений, в том числе за счет средств бюджетов других уровней 71 046,8 тыс. рублей или 3,8 %. По сравнению с аналогичным периодом 2025 года объем исполненных бюджетных ассигнований уменьшился на 171 236,2 тыс. рублей или 6,1 процентных пункта.

### Общий объем исполненных расходов на реализацию региональных проектов, тыс. рублей



По итогам первого квартала 2026 года расходы по четырем региональным проектам исполнены на уровне от 2,1 % до 24,9 %, из них наименьшее исполнение сложилось по региональным проектам:

- «Поддержка семьи» – 2,1 % (утверждено 116 102,3 тыс. рублей, в том числе за счет бюджетов других уровней 106 349,7 тыс. рублей) в связи с отсутствием исполнения по мероприятиям, реализуемым комитетом территориального развития и строительства администрации города Мурманска, в части капитального ремонта и оснащения образовательных организаций, осуществляющих образовательную деятельность по образовательным программам дошкольного образования;

- «Все лучшее детям» – 4,5 % (утверждено 82 588,2 тыс. рублей, в том числе за счет бюджетов других уровней 63 746,5 тыс. рублей) в связи с отсутствием исполнения по мероприятиям, реализуемым комитетом территориального развития и строительства администрации города Мурманска, в части модернизации школьных систем образования;

- «Семейные ценности и инфраструктура культуры» – 7,2 % (утверждено 23 837,2 тыс. рублей, в том числе за счет бюджетов других уровней 21 834,9 тыс. рублей), реализуемому комитетом по культуре администрации города Мурманска, в основном в связи с планированием расходов на более поздний период времени по созданию модельных муниципальных библиотек.

По трем региональным проектам исполнение отсутствует:

- «Региональная и местная дорожная сеть» (утверждено 600 000,0 тыс. рублей, в том числе за счет бюджетов других уровней 540 000,0 тыс. рублей) в связи с сезонностью осуществления расходов;

- «Жилье» (утверждено 548 203,5 тыс. рублей, в том числе за счет бюджетов других уровней 448 158,2 тыс. рублей) в связи с планированием расходов на более поздний период;

- «Формирование комфортной городской среды» (утверждено 214 674,5 тыс. рублей, в том числе за счет бюджетов других уровней 177 417,0 тыс. рублей) в связи с сезонностью осуществления расходов.

### Исполнение расходов в разрезе региональных проектов, тыс. рублей



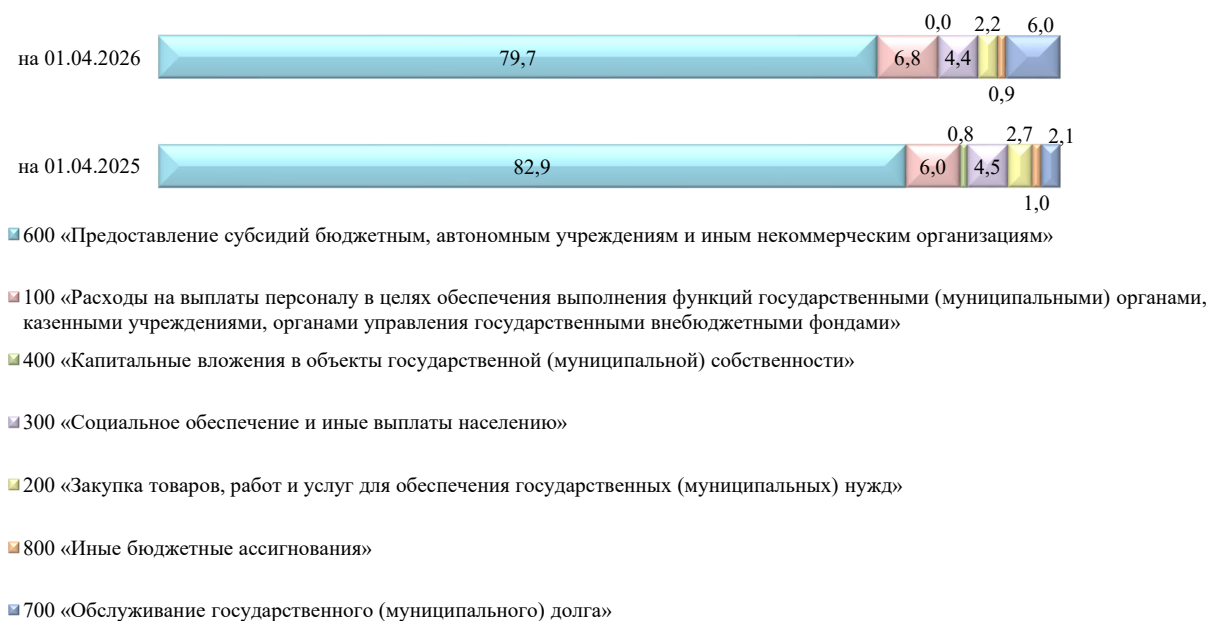
Информация об исполнении мероприятий региональных проектов в разрезе ГРБС представлена в приложении 2.

**4.5.** По итогам первого квартала 2026 года по сравнению с аналогичным периодом 2025 года в разрезе **групп видов расходов классификации расходов бюджета** наблюдается:

рост доли расходов по двум группам видов расходов, из них наибольший по обслуживанию государственного (муниципального) долга на 3,9 процентных пункта;


снижение доли расходов по пяти группам видам расходов, из них наибольшее на предоставление субсидий бюджетным, автономным учреждениям и иным некоммерческим организациям на 3,2 процентных пункта.

### Структура видов расходов бюджета в 2025 - 2026 годах, %



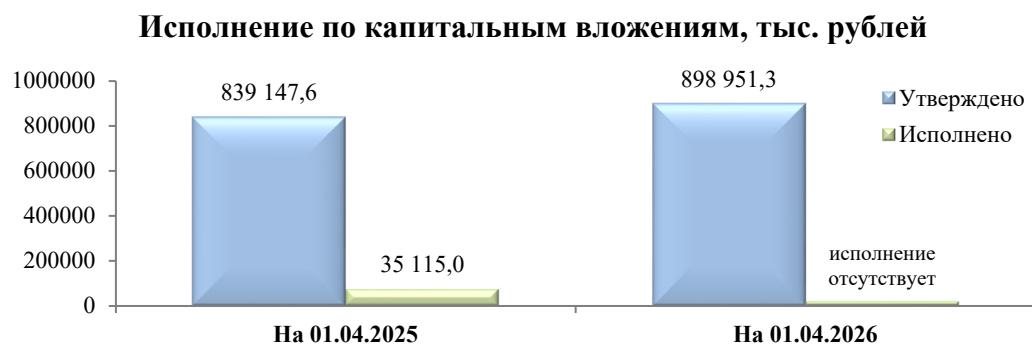
Сведения об исполнении расходов бюджета за первый квартал 2026 года в разрезе групп видов расходов классификации расходов бюджета города Мурманска представлены в следующей диаграмме.

### Сведения об исполнении расходов бюджета в разрезе видов расходов, тыс. рублей



По состоянию на 01 апреля 2026 года в структуре исполненных расходов бюджета города Мурманска наибольший удельный вес составляют расходы на предоставление субсидий бюджетным, автономным учреждениям и иным некоммерческим организациям в сумме 3 360 978,5 тыс. рублей или 79,7 % (на 01 апреля 2025 года – 3 774 004,9 тыс. рублей или 82,9 %).

**4.6. По состоянию на 01 апреля 2026 года расходы на осуществление капитальных вложений в объекты государственной (муниципальной) собственности** (далее – капитальные вложения) утверждены в общей сумме 898 951,3 тыс. рублей, в том числе за счет средств бюджетов других уровней 458 766,8 тыс. рублей.



По сравнению с аналогичным периодом 2025 года общий объем утвержденных бюджетных ассигнований на капитальные вложения увеличился на 59 803,7 тыс. рублей или 7,1 %.

По итогам первого квартала 2026 года исполнение по расходам на осуществление капитальных вложений отсутствует (за аналогичный период 2025 года – 35 115,0 тыс. рублей или 4,2 %). Согласно отчетным данным причинами отсутствия исполнения являются:

- сезонность осуществления расходов, осуществляемых комитетом по развитию городского хозяйства администрации города Мурманска (по разработке проектной документации, строительству воздушной линии электроснабжения на объекте, расположенном в районе карьера «Желтая гора»);

- планирование расходов на более поздний период по мероприятиям, реализуемым комитетом имущественных отношений города Мурманска в части приобретения жилых помещений в рамках муниципальных программ «Жилищная политика» и «Управление имуществом»;

- оплата комитетом территориального развития и строительства администрации города Мурманска фактически выполненных работ в части:

- осуществления капитальных вложений в рамках подпрограммы «Расширение городского кладбища на 7-8 км автодороги Кола – Мурмаши» муниципальной программы «Обеспечение экологической безопасности и улучшение окружающей среды муниципального образования город Мурманск»,

- реконструкции муниципальных коммунальных сетей в рамках подпрограммы «Подготовка объектов жилищно-коммунального хозяйства муниципального образования город Мурманск к работе в осенне-зимний период» муниципальной программы «Жилищно-коммунальное хозяйство».

Информация об исполнении расходов на капитальные вложения в разрезе ГРБС и муниципальных программ представлена в приложении 3.

**4.7.** Статьей 7 Решения о бюджете общий объем бюджетных ассигнований, направляемых на исполнение **публичных нормативных обязательств**, предусмотрен в сумме 254 311,1 тыс. рублей, исполнение составило 64 084,7 тыс. рублей или 25,2 % утвержденных бюджетных назначений (за первый квартал 2025 года – 62 805,6 тыс. рублей или 24,8 %).

**4.8.** Статьей 9 Решения о бюджете на 2026 год средства **резервного фонда администрации города Мурманска** (далее – Резервный фонд) предусмотрены к распределению в объеме 30 000,0 тыс. рублей.

В 1 квартале 2026 года в соответствии с Положением о порядке использования бюджетных ассигнований резервного фонда администрации города Мурманска<sup>6</sup> средства Резервного фонда распределены на основании постановлений администрации города Мурманска в общей сумме 23 090,3 тыс. рублей (в первом квартале 2025 года – 26 198,8 тыс. рублей), остаток зарезервированных средств составил 6 909,7 тыс. рублей.

Сведения о направлении бюджетных ассигнований резервного фонда администрации города Мурманска в 1 квартале 2026 года в разрезе ведомств, разделов и подразделов классификации расходов бюджета представлены в таблице.

| тыс. рублей   |            |                   |   |                        |                |             |
|---|------------|-------------------|---|------------------------|----------------|-------------|
| Наименование<br>ведомства/Раздел/подраздел  | Разд<br>ел | Под<br>разд<br>ел | Выделено на основании постановлений<br>администрации города Мурманска   | Отчетная форма 0503117 |                |             |
|   |            |                   |   | Утверж-<br>дено        | Исполнено      |             |
|   |            |                   |   |                        | сумма          | %           |
| 1   |            |                   | 2   | 3                      | 4              | 5           |
| <b>Администрация города Мурманска</b>   |            |                   | <b>17 677,0</b>   | <b>17 677,0</b>        | <b>4 598,8</b> | <b>26,0</b> |
| Национальная безопасность и правоохранительная деятельность                             | 03         |                   | создание и обеспечение деятельности пунктов временного размещения, связанных с временным размещением граждан Российской Федерации, иностранных граждан и лиц без гражданства, постоянно проживающих на территориях Украины, а также на территориях субъектов Российской Федерации, на которых введены максимальный и средний уровень реагирования, вынужденно покинувших жилые помещения и находящиеся на территории Мурманской области | 17 677,0               | 4 598,8        | 26,0        |
| Миграционная политика   | 03         | 11                |   |                        |                |             |
| <b>Комитет по социальной поддержке и охране здоровья администрации города Мурманска</b> |            |                   | <b>3 433,0</b>  | <b>3 433,0</b>         | <b>3 010,9</b> | <b>87,7</b> |
| Социальная политика   | 10         |                   |   | 3 433,0                | 3 010,9        | 87,7        |
| Другие вопросы в области социальной политики  | 10         | 06                | на приобретение для населения города, попавшего в зону отключения электроэнергии продовольственных товаров, продуктовых наборов, питьевой воды и средств личной гигиены, а также непродовольственных товаров первой необходимости   | 3 433,0                | 3 010,9        | 87,7        |
| <b>Комитет по развитию городского хозяйства администрации города Мурманска</b>          |            |                   | <b>1 980,3</b>  | <b>1 980,3</b>         | <b>1 642,2</b> | <b>82,9</b> |
| Общегосударственные вопросы   | 01         |                   | Прочие вопросы местного значения  | 1 980,3                | 1 642,2        | 82,9        |
| Другие общегосударственные вопросы  | 01         | 13                |   |                        |                |             |
| <b>ВСЕГО:</b>   |            |                   | <b>23 090,3</b>   | <b>23 090,3</b>        | <b>9 251,9</b> | <b>40,1</b> |

Исполнение по средствам Резервного фонда сложилось в сумме 9 251,9 тыс. рублей или 40,1 % в связи с осуществлением расходов по фактическим затратам.

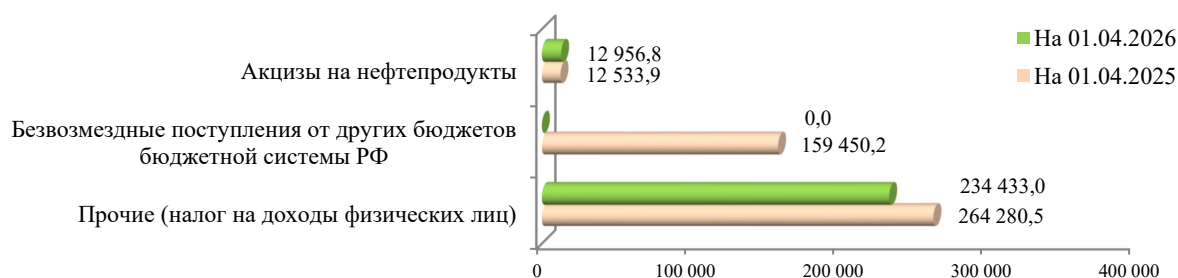
**4.9.** В статье 12 Решения о бюджете объем бюджетных ассигнований **муниципального дорожного фонда города Мурманска** на 2026 год (далее – Дорожный фонд) предусмотрен в размере 3 064 072,2 тыс. рублей.

<sup>6</sup> Постановление администрации города Мурманска от 14.05.2009 № 175.

Согласно Сводной бюджетной росписи на 01.04.2026 объем утвержденных бюджетных назначений Дорожного фонда относительно показателя Решения о бюджете увеличен на 518 649,2 тыс. рублей и составил 3 582 721,4 тыс. рублей.

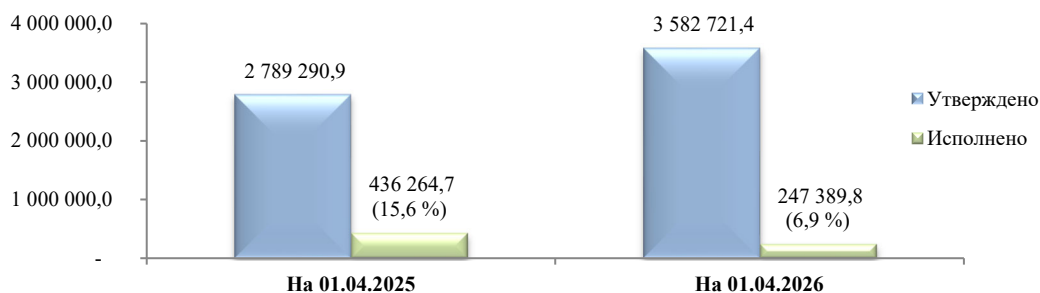
Согласно отчету о поступлении средств и об использовании бюджетных ассигнований муниципального дорожного фонда города Мурманска в 2026 году по состоянию на 01.04.2026 общий объем поступлений средств в Дорожный фонд составил 247 389,8 тыс. рублей или 8,1 % планового объема поступлений на 2026 год. По сравнению с аналогичным периодом 2025 года общий объем поступлений в Дорожный фонд сократился на 188 874,9 тыс. рублей или на 43,3 %.

#### Объемы поступлений в Дорожный фонд, тыс. рублей



Основное снижение поступлений связано с отсутствием безвозмездных поступлений от других бюджетов.

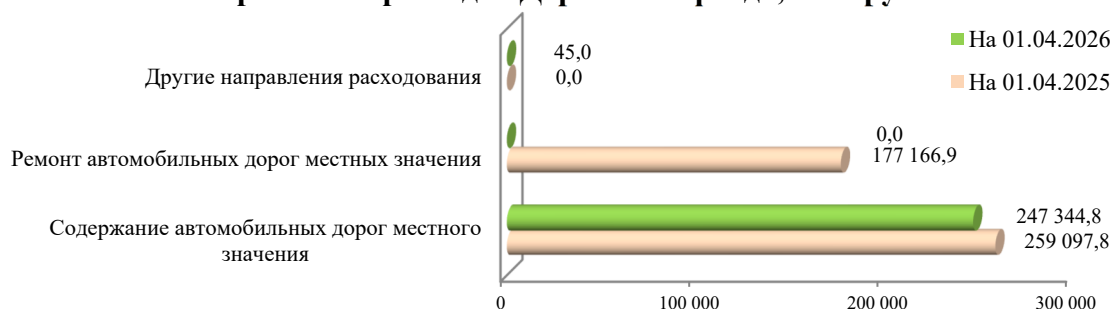
#### Общий объем бюджетных ассигнований Дорожного фонда, тыс. рублей



За первый квартал 2026 года согласно данным отчета об использовании бюджетных ассигнований муниципального дорожного фонда города Мурманска по состоянию на 01.04.2026 расходы за счет средств Дорожного фонда исполнены в общей сумме 247 389,8 тыс. рублей или 6,9 % утвержденных бюджетных назначений, что на 8,7 процентный пункт ниже уровня исполнения расходов за первый квартал 2025 года (436 264,7 тыс. рублей или 15,6 %). Фактически достигнутый уровень кассового исполнения обусловлен планированием расходов на более поздний период, сезонностью осуществления расходов.

Основной объем расходов за счет средств Дорожного фонда в первом квартале 2026 года направлен на: содержание автомобильных дорог местного значения – 99,9 % (за первый квартал 2025 года – 59,4 %).

#### Направления расходов Дорожного фонда, тыс. рублей



По данным отчета об использовании бюджетных ассигнований муниципального дорожного фонда города Мурманска по состоянию на 01.04.2026 расходование средств Дорожного фонда соответствует направлениям, указанным в пункте 3.3 Порядка формирования и использования бюджетных ассигнований Дорожного фонда<sup>7</sup>.

### 5. Дефицит бюджета, источники финансирования дефицита

Решением о бюджете на 2026 год дефицит бюджета города Мурманска утвержден в сумме 1 334 425,0 тыс. рублей, что составляет 10,0 % утвержденного общего годового объема доходов бюджета без учета утвержденного объема безвозмездных поступлений, и не превышает ограничение, установленное пунктом 3 статьи 92.1 Бюджетного кодекса РФ.

В ходе исполнения бюджета муниципального образования город Мурманск за первый квартал 2026 года сложился профицит в сумме 472 897,9 тыс. рублей (за аналогичный период 2025 года – дефицит в сумме 125 042,8 тыс. рублей).

Информация об исполнении бюджета по источникам финансирования дефицита бюджета на 01 апреля 2026 года приведена в таблице.

| Наименование  | Утверждено<br>Решением<br>о бюджете | Отчет              |                   | Исполнено<br>к<br>прогнозируе<br>мым<br>объемам, % |
|---|-------------------------------------|--------------------|-------------------|--|
|   |                                     | утверждено         | исполнено         |  |
| <b>Источники финансирования дефицита бюджета – всего:</b>   | <b>1 334 425,0</b>                  | <b>1 334 425,0</b> | <b>-472 897,9</b> | <b>X</b>   |
| <b>в том числе:</b>   |                                     |                    |                   |  |
| <b>Кредиты кредитных организаций в валюте Российской Федерации</b>  | <b>1 334 000,0</b>                  | <b>1 334 000,0</b> | <b>-221 000,0</b> | <b>X</b>   |
| привлечение городскими округами кредитов от кредитных организаций в валюте Российской Федерации   | 3 069 000,0                         | 3 069 000,0        | 179 000,0         | 5,8  |
| погашение городскими округами кредитов от кредитных организаций в валюте Российской Федерации   | 1 735 000,0                         | 1 735 000,0        | 400 000,0         | 23,1   |
| <b>Бюджетные кредиты из других бюджетов бюджетной системы Российской Федерации</b>  | <b>0,0</b>                          | <b>0,0</b>         | <b>-</b>          | <b>X</b>   |
| привлечение кредитов из других бюджетов бюджетной системы Российской Федерации бюджетами городских округов в валюте Российской Федерации                  | 1 112 020,8                         | 1 112 020,8        | -                 | X  |
| погашение кредитов из других бюджетов бюджетной системы Российской Федерации бюджетами городских округов в валюте Российской Федерации                    | 1 112 020,8                         | 1 112 020,8        | -                 | X  |
| <b>Изменение остатков средств на счетах по учету средств бюджетов</b>   | <b>425,0</b>                        | <b>425,0</b>       | <b>13 712,3</b>   | <b>X</b>   |
| увеличение прочих остатков денежных средств бюджетов городских округов  | -27 721 466,5                       | -27 721 466,5      | -7 702 441,5      | X  |
| уменьшение прочих остатков денежных средств бюджетов городских округов  | 27 721 891,5                        | 29 620 391,9       | 7 716 153,8       | X  |
| <b>Иные источники внутреннего финансирования дефицитов бюджетов</b>   | <b>0,0</b>                          | <b>0,0</b>         | <b>-265 610,2</b> | <b>X</b>   |
| операции по управлению остатками средств на единых счетах бюджетов (привлечение/возврат средств, находящихся на счетах бюджетных и автономных учреждений) | 0,0                                 | 0,0                | -265 610,2        | X  |

Согласно отчетной форме 0503387 «Справочная таблица к отчету об исполнении консолидированного бюджета субъекта Российской Федерации» по

<sup>7</sup> Решение Совета депутатов города Мурманска от 28.11.2013 № 66-946 «О создании муниципального дорожного фонда города Мурманска и Порядке формирования и использования бюджетных ассигнований муниципального дорожного фонда города Мурманска»

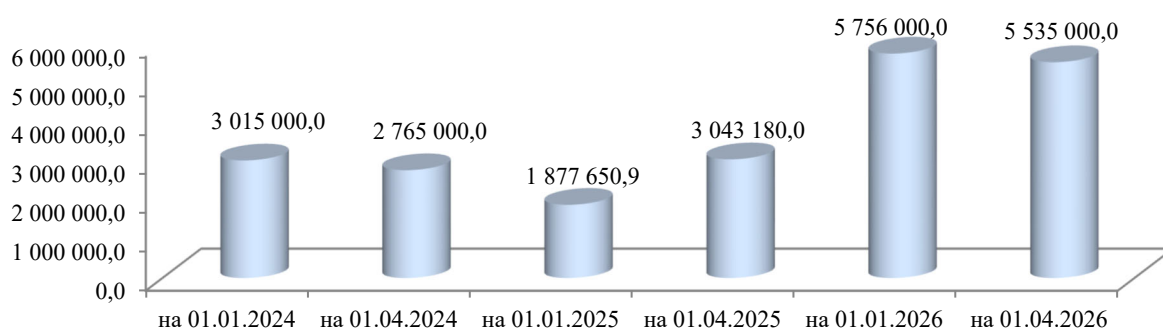
состоянию на 01 апреля 2026 года остатки средств на счете бюджета сложились в сумме 897 154,5 тыс. рублей, в том числе целевые – 458 501,7 тыс. рублей.

## 6. Муниципальный долг

Согласно выписке из муниципальной долговой книги муниципального образования город Мурманск по состоянию на 01 апреля 2026 года муниципальный долг составил 5 535 000,0 тыс. рублей и по сравнению с отчетным финансовым годом в целом снизился на 221 000,0 тыс. рублей или 3,8 % за счет погашения кредитов кредитных организаций на 400 000,0 тыс. рублей и привлечения на 179 000,0 тыс. рублей.

Структуру муниципального долга города Мурманска составляют кредиты кредитных организаций.

### Сведения о муниципальном долге города Мурманска, тыс. рублей



Расходы на обслуживание муниципального долга за первый квартал 2026 года составили 252 347,6 тыс. рублей и по сравнению с аналогичным периодом 2025 года<sup>8</sup> увеличились на 155 560,2 тыс. рублей или в 2,6 раза, что обусловлено ростом объема привлеченных кредитов кредитных организаций.

## Выводы

1. По итогам первого квартала 2026 года бюджет города Мурманска исполнен с профицитом в сумме 472 897,9 тыс. рублей (по итогам первого квартала 2025 года с дефицитом в сумме 125 042,8 тыс. рублей).

2. За первый квартал 2026 года общий объем доходов бюджета составил 4 690 658,8 тыс. рублей или 19,9 % общего прогнозируемого объема, из них:  
налоговые и неналоговые доходы – 2 365 311,2 тыс. рублей или 17,7 %;  
безвозмездные поступления – 2 325 347,6 тыс. рублей или 22,8 % общего прогнозируемого объема.

2.1. По сравнению с аналогичным периодом 2025 года общий объем доходов бюджета увеличился на 264 505,1 тыс. рублей или 6,0 %, что обусловлено:  
увеличением поступлений налоговых и неналоговых доходов на 475 080,1 тыс. рублей или 25,1 %;  
снижением безвозмездных поступлений на 210 575,0 тыс. рублей или 8,3 %.

2.2. Наибольший рост поступлений в структуре налоговых доходов относительно аналогичного периода 2025 года отмечен по единственному сельскохозяйственному налогу на 268 947,9 тыс. рублей или 154,9 %, налогу, взимаемому в связи с применением упрощенной системы налогообложения, на

<sup>8</sup> На 01.04.2025 года расходы на обслуживание муниципального долга составили 96 787,4 тыс. рублей.

109 934,7 тыс. рублей или 125,9 %, налогу на доходы физических лиц на 113 833,0 тыс. рублей или 8,5 %.

**2.3.** В структуре безвозмездных поступлений относительно аналогичного периода 2025 года отмечен рост по субвенциям бюджетам бюджетной системы РФ в сумме 112 594,7 тыс. рублей или 5,7 %.

В то же время в структуре безвозмездных поступлений наблюдается снижение объема поступлений по иным межбюджетным трансфертам на 161 458,4 тыс. рублей или 62,4 %, субсидиям бюджетам бюджетной системы РФ на 66 776,1 тыс. рублей или 35,3 %.

**3.** За первый квартал 2026 года общий объем расходов бюджета составил 4 217 760,9 тыс. рублей или 15,8 % утвержденных назначений, в том числе за счет: налоговых, неналоговых доходов – 2 371 829,9 тыс. рублей; безвозмездных поступлений от бюджетов других уровней, имеющих целевое назначение – 1 845 931,0 тыс. рублей.

**3.1.** Снижение исполненных расходов бюджета по сравнению с аналогичным периодом 2025 года составило 333 435,6 тыс. рублей или 7,3 %.

**3.2.** В структуре расходов основная доля приходится на разделы: 07 «Образование» – 60,4 %, 01 «Общегосударственные вопросы» – 8,2 %.

**3.3.** Из четырнадцати ГРБС у десяти показатели исполнения утвержденных расходов составили менее 20,0 %, в том числе наименьшие: комитет территориального развития и строительства администрации города Мурманска – 3,9 %, комитет имущественных отношений города Мурманска – 7,9 %, комитет по развитию городского хозяйства администрации города Мурманска – 8,9 %.

**3.4.** За первый квартал 2026 года расходы бюджета города Мурманска на реализацию 16 муниципальных программ исполнены на общую сумму 4 162 356,2 тыс. рублей или 15,8 % утвержденных назначений, что на 2,6 процентных пункта ниже уровня исполнения за аналогичный период 2025 года.

Наименьший процент исполнения сложился по муниципальным программам: «Обеспечение экологической безопасности и улучшение окружающей среды муниципального образования город Мурманск» – 3,3 % (за первый квартал 2025 года – 7,6 %);

«Формирование современной городской среды на территории муниципального образования город Мурманск» – 3,4 % (за первый квартал 2025 года исполнение отсутствовало).

По муниципальной программе «Охрана здоровья населения города Мурманска» исполнение отсутствует (за первый квартал 2025 года – 0,2 %).

**3.5.** Расходы бюджета на реализацию семи региональных проектов, направленных на достижение показателей трех национальных проектов, составили 72 217,1 тыс. рублей или 3,9 % утвержденных назначений, в том числе за счет средств бюджетов других уровней 71 046,8 тыс. рублей или 3,8 %.

По четырем региональным проектам уровень исполнения варьируется от 2,1 % до 24,9 %, из них наименьшее по региональным проектам «Поддержка семьи» – 2,1 % и «Все лучшее детям» – 4,5 %. По региональным проектам «Региональная и местная дорожная сеть», «Формирование комфортной городской среды», «Жилье» исполнение отсутствует.

По сравнению с аналогичным периодом 2025 года объем исполненных бюджетных ассигнований уменьшился на 171 236,2 тыс. рублей или 6,1 процентных пункта.

**3.6.** В структуре групп видов исполненных расходов основную долю составляют расходы на предоставление субсидий бюджетным, автономным учреждениям и иным некоммерческим организациям в сумме 3 360 978,5 тыс. рублей или 79,7 % (за первый квартал 2025 года – 3 774 004,9 тыс. рублей или 77,4 %).

**3.7.** По итогам первого квартала 2026 года исполнение расходов на осуществление капитальных вложений отсутствует (за аналогичный период 2025 года – 35 115,0 тыс. рублей или 4,2 %).

**3.8.** За первый квартал 2026 года расходы за счет средств Дорожного фонда исполнены в общей сумме 247 389,8 тыс. рублей или 6,9 %, что на 8,7 процентный пункт ниже уровня исполнения аналогичного периода 2025 года (436 264,7 тыс. рублей или 15,6 %). Основной объем расходов за счет средств Дорожного фонда направлен на содержание автомобильных дорог местного значения – 99,9 %.

**4.** По состоянию на 01 апреля 2026 года муниципальный долг города Мурманска составил 5 535 000,0 тыс. рублей и снизился по сравнению с началом года на 221 000,0 тыс. рублей или 3,8 %.

Расходы на обслуживание муниципального долга города Мурманска за первый квартал 2026 года составили 252 347,6 тыс. рублей и увеличились по сравнению с аналогичным периодом 2025 года на 155 560,2 тыс. рублей или в 2,6 раза, что обусловлено ростом объема привлеченных кредитов кредитных организаций и процентных ставок по ним.

Приложения 1 – 3 на 4 л.

**Заместитель председателя**

**М.А. Волкова**

**Аудитор**

**Л.А. Забурчик**

**Аудитор**

**Т.Р. Круль**

**Исполнение расходной части бюджета города Мурманска в разрезе  
главных распорядителей бюджетных средств по состоянию на 01 апреля 2026 года**

тыс. рублей

| Раздел, подраздел   |   | Утверждено по отчету | Исполнено        | Процент исполнения<br>(гр.4/гр.2)*100 |
|---|---|----------------------|------------------|---------------------------------------|
| 1   |   | 2                    | 3                | 4                                     |
| <b>905 Комитет имущественных отношений города Мурманска</b>                                 |   | <b>1 274 739,2</b>   | <b>100 178,1</b> | <b>7,9</b>                            |
| <b>01 00</b>  | <b>Общегосударственные вопросы</b>  | <b>132 536,8</b>     | <b>29 019,0</b>  | <b>21,9</b>                           |
| 01 04   | Функционирование Правительства РФ, высших исполнительных органов государственной власти субъектов РФ, местных администраций             | 124 903,5            | 26 382,5         | 21,1                                  |
| 01 13   | Другие общегосударственные вопросы  | 7 633,3              | 2 636,5          | 34,5                                  |
| <b>04 00</b>  | <b>Национальная экономика</b>   | <b>101 662,0</b>     | <b>19 125,5</b>  | <b>18,8</b>                           |
| 04 12   | Другие вопросы в области национальной экономики   | 101 662,0            | 19 125,5         | 18,8                                  |
| <b>05 00</b>  | <b>Жилищно-коммунальное хозяйство</b>   | <b>721 853,6</b>     | <b>22 564,3</b>  | <b>3,1</b>                            |
| 05 01   | Жилищное хозяйство  | 721 118,4            | 22 564,3         | 3,1                                   |
| 05 02   | Коммунальное хозяйство  | 735,2                | 0,0              | 0,0                                   |
| <b>10 00</b>  | <b>Социальная политика</b>  | <b>318 686,8</b>     | <b>29 469,3</b>  | <b>9,2</b>                            |
| 10 03   | Социальное обеспечение населения  | 413,5                | 0,0              | 0,0                                   |
| 10 04   | Охрана семьи и детства  | 318 273,3            | 29 469,3         | 9,3                                   |
| <b>950 Совет депутатов города Мурманска</b>   |   | <b>73 409,4</b>      | <b>8 848,7</b>   | <b>12,1</b>                           |
| <b>01 00</b>  | <b>Общегосударственные вопросы</b>  | <b>72 196,4</b>      | <b>8 774,5</b>   | <b>12,2</b>                           |
| 01 03   | Функционирование законодательных (представительных) органов государственной власти и представительных органов муниципальных образований | 55 970,3             | 8 446,5          | 15,1                                  |
| 01 13   | Другие общегосударственные вопросы  | 16 226,1             | 328,0            | 2,0                                   |
| <b>10 00</b>  | <b>Социальная политика</b>  | <b>1 213,0</b>       | <b>74,2</b>      | <b>6,1</b>                            |
| 10 03   | Социальное обеспечение населения  | 1 213,0              | 74,2             | 6,1                                   |
| <b>951 Администрация города Мурманска</b>   |   | <b>1 100 395,2</b>   | <b>250 321,6</b> | <b>22,7</b>                           |
| <b>01 00</b>  | <b>Общегосударственные вопросы</b>  | <b>854 931,7</b>     | <b>184 031,9</b> | <b>21,5</b>                           |
| 01 02   | Функционирование высшего должностного лица субъекта Российской Федерации и муниципального образования                                   | 5 961,3              | 756,3            | 12,7                                  |
| 01 04   | Функционирование Правительства РФ, высших исполнительных органов государственной власти субъектов РФ, местных администраций             | 297 740,9            | 67 912,7         | 22,8                                  |
| 01 05   | Судебная система  | 690,3                | 690,3            | 100,0                                 |
| 01 13   | Другие общегосударственные вопросы  | 550 539,2            | 114 672,6        | 20,8                                  |
| <b>03 00</b>  | <b>Национальная безопасность и правоохранительная деятельность</b>  | <b>120 287,9</b>     | <b>35 907,2</b>  | <b>29,9</b>                           |
| 03 04   | Органы юстиции  | 31 961,1             | 4 502,9          | 14,1                                  |
| 03 10   | Защита населения и территории от чрезвычайных ситуаций природного и техногенного характера, пожарная безопасность                       | 57 161,8             | 14 014,5         | 24,5                                  |
| 03 11   | Миграционная политика   | 30 462,0             | 17 383,8         | 57,1                                  |
| 03 14   | Другие вопросы в области национальной безопасности и правоохранительной деятельности  | 703,0                | 6,0              | 0,9                                   |
| <b>04 00</b>  | <b>Национальная экономика</b>   | <b>665,5</b>         | <b>194,4</b>     | <b>29,2</b>                           |
| 04 10   | Связь и информатика   | 46,6                 | 14,0             | 30,0                                  |
| 04 12   | Другие вопросы в области национальной экономики   | 618,9                | 180,4            | 29,1                                  |
| <b>07 00</b>  | <b>Образование</b>  | <b>106 738,2</b>     | <b>26 302,6</b>  | <b>24,6</b>                           |
| 07 07   | Молодежная политика   | 106 738,2            | 26 302,6         | 24,6                                  |
| <b>10 00</b>  | <b>Социальная политика</b>  | <b>17 771,9</b>      | <b>3 885,5</b>   | <b>21,9</b>                           |
| 10 03   | Социальное обеспечение населения  | 3 934,5              | 1 206,1          | 30,7                                  |
| 10 04   | Охрана семьи и детства  | 13 837,4             | 2 679,4          | 19,4                                  |
| <b>953 Комитет по социальной поддержке и охране здоровья администрации города Мурманска</b> |   | <b>152 349,1</b>     | <b>34 525,8</b>  | <b>22,7</b>                           |
| <b>01 00</b>  | <b>Общегосударственные вопросы</b>  | <b>33 721,5</b>      | <b>5 137,4</b>   | <b>15,2</b>                           |

| Раздел, подраздел   |   | Утверждено по отчету | Исполнено          | Процент исполнения (гр.4/гр.2)*100 |
|---|---|----------------------|--------------------|------------------------------------|
| 1   |   | 2                    | 3                  | 4                                  |
| 01 04   | Функционирование Правительства РФ, высших исполнительных органов государственной власти субъектов РФ, местных администраций | 28 319,0             | 5 059,3            | 17,9                               |
| 01 13   | Другие общегосударственные вопросы  | 5 402,5              | 78,1               | 1,4                                |
| <b>10 00</b>  | <b>Социальная политика</b>  | <b>118 627,6</b>     | <b>29 388,4</b>    | <b>24,8</b>                        |
| 10 01   | Пенсионное обеспечение  | 53 396,2             | 13 350,6           | 25,0                               |
| 10 03   | Социальное обеспечение населения  | 17 519,9             | 4 615,5            | 26,3                               |
| 10 04   | Охрана семьи и детства  | 44 278,5             | 8 411,4            | 19,0                               |
| 10 06   | Другие вопросы в области социальной политики  | 3 433,0              | 3 010,9            | 87,7                               |
| <b>954 Комитет по культуре администрации города Мурманска</b>                     |   | <b>2 672 911,7</b>   | <b>257 668,8</b>   | <b>9,6</b>                         |
| <b>01 00</b>  | <b>Общегосударственные вопросы</b>  | <b>13 472,0</b>      | <b>2 484,0</b>     | <b>18,4</b>                        |
| 01 04   | Функционирование Правительства РФ, высших исполнительных органов государственной власти субъектов РФ, местных администраций | 12 864,0             | 2 394,8            | 18,6                               |
| 01 13   | Другие общегосударственные вопросы  | 608,0                | 89,2               | 14,7                               |
| <b>07 00</b>  | <b>Образование</b>  | <b>496 122,2</b>     | <b>113 542,1</b>   | <b>22,9</b>                        |
| 07 03   | Дополнительное образование детей  | 496 122,2            | 113 542,1          | 22,9                               |
| <b>08 00</b>  | <b>Культура, кинематография</b>   | <b>2 163 317,5</b>   | <b>141 642,7</b>   | <b>6,5</b>                         |
| 08 01   | Культура  | 2 163 317,5          | 141 642,7          | 6,5                                |
| <b>955 Комитет по физической культуре и спорту администрации города Мурманска</b> |   | <b>1 431 287,4</b>   | <b>209 183,9</b>   | <b>14,6</b>                        |
| <b>01 00</b>  | <b>Общегосударственные вопросы</b>  | <b>21 936,5</b>      | <b>4 508,4</b>     | <b>20,6</b>                        |
| 01 04   | Функционирование Правительства РФ, высших исполнительных органов государственной власти субъектов РФ, местных администраций | 21 189,2             | 4 462,8            | 21,1                               |
| 01 13   | Другие общегосударственные вопросы  | 747,3                | 45,6               | 6,1                                |
| <b>11 00</b>  | <b>Физическая культура и спорт</b>  | <b>1 409 350,9</b>   | <b>204 675,5</b>   | <b>14,5</b>                        |
| 11 01   | Физическая культура   | 383 757,3            | 63 332,1           | 16,5                               |
| 11 02   | Массовый спорт  | 27 792,5             | 2 798,8            | 10,1                               |
| 11 03   | Спорт высших достижений   | 997 801,1            | 138 544,6          | 13,9                               |
| <b>956 Комитет по образованию администрации города Мурманска</b>                  |   | <b>12 169 322,7</b>  | <b>2 519 006,1</b> | <b>20,7</b>                        |
| <b>01 00</b>  | <b>Общегосударственные вопросы</b>  | <b>57 388,9</b>      | <b>12 811,1</b>    | <b>22,3</b>                        |
| 01 04   | Функционирование Правительства РФ, высших исполнительных органов государственной власти субъектов РФ, местных администраций | 55 989,4             | 12 758,8           | 22,8                               |
| 01 13   | Другие общегосударственные вопросы  | 1 399,5              | 52,3               | 3,7                                |
| <b>07 00</b>  | <b>Образование</b>  | <b>11 643 612,1</b>  | <b>2 409 144,4</b> | <b>20,7</b>                        |
| 07 01   | Дошкольное образование  | 5 005 040,5          | 972 480,7          | 19,4                               |
| 07 02   | Общее образование   | 5 063 717,5          | 1 075 239,7        | 21,2                               |
| 07 03   | Дополнительное образование детей  | 510 875,8            | 95 844,4           | 18,8                               |
| 0705  | Профессиональная подготовка, переподготовка и повышение квалификации  | 59 775,0             | 13 780,7           | 23,1                               |
| 07 07   | Молодежная политика   | 20 366,7             | 0,0                | 0,0                                |
| 07 09   | Другие вопросы в области образования  | 983 836,6            | 251 798,9          | 25,6                               |
| <b>10 00</b>  | <b>Социальная политика</b>  | <b>468 321,7</b>     | <b>97 050,6</b>    | <b>20,7</b>                        |
| 10 03   | Социальное обеспечение населения  | 9 694,5              | 1 361,8            | 14,0                               |
| 10 04   | Охрана семьи и детства  | 458 627,2            | 95 688,8           | 20,9                               |
| <b>957 Управление финансов администрации города Мурманска</b>                     |   | <b>1 528 776,4</b>   | <b>273 719,2</b>   | <b>17,9</b>                        |
| <b>01 00</b>  | <b>Общегосударственные вопросы</b>  | <b>348 779,1</b>     | <b>21 371,6</b>    | <b>6,1</b>                         |
| 01 04   | Функционирование Правительства РФ, высших исполнительных органов государственной власти субъектов РФ, местных администраций | 76 473,0             | 18 934,5           | 24,8                               |
| 01 11   | Резервные фонды   | 6 909,7              | 0,0                | 0,0                                |
| 01 13   | Другие общегосударственные вопросы  | 265 396,4            | 2 437,1            | 0,9                                |
| <b>13 00</b>  | <b>Обслуживание государственного и муниципального долга</b>   | <b>1 179 997,3</b>   | <b>252 347,6</b>   | <b>21,4</b>                        |

| Раздел, подраздел   |   | Утверждено по отчету | Исполнено        | Процент исполнения (гр.4/гр.2)*100 |
|---|---|----------------------|------------------|------------------------------------|
| 1   |   | 2                    | 3                | 4                                  |
| 13 01   | Обслуживание государственного (муниципального) внутреннего долга  | 1 179 997,3          | 252 347,6        | 21,4                               |
| <b>958 Комитет по развитию городского хозяйства администрации города Мурманска</b>          |   | <b>4 277 398,0</b>   | <b>380 583,2</b> | <b>8,9</b>                         |
| <b>01 00</b>  | <b>Общегосударственные вопросы</b>  | <b>82 833,5</b>      | <b>21 679,1</b>  | <b>26,2</b>                        |
| 01 04   | Функционирование Правительства РФ, высших исполнительных органов государственной власти субъектов РФ, местных администраций | 77 622,0             | 18 529,9         | 23,9                               |
| 01 13   | Другие общегосударственные вопросы  | 5 211,5              | 3 149,2          | 60,4                               |
| <b>04 00</b>  | <b>Национальная экономика</b>   | <b>3 674 765,3</b>   | <b>255 695,3</b> | <b>7,0</b>                         |
| 0405  | Сельское хозяйство и рыболовство  | 91 605,5             | 8 205,5          | 9,0                                |
| 0408  | Транспорт   | 38,3                 | 0,0              | 0,0                                |
| 04 09   | Дорожное хозяйство (дорожные фонды)   | 3 583 121,5          | 247 489,8        | 6,9                                |
| <b>05 00</b>  | <b>Жилищно-коммунальное хозяйство</b>   | <b>443 254,0</b>     | <b>96 976,8</b>  | <b>21,9</b>                        |
| 05 03   | Благоустройство   | 443 254,0            | 96 976,8         | 21,9                               |
| <b>06 00</b>  | <b>Охрана окружающей среды</b>  | <b>74 736,9</b>      | <b>6 075,2</b>   | <b>8,1</b>                         |
| 06 05   | Другие вопросы в области охраны окружающей среды  | 74 736,9             | 6 075,2          | 8,1                                |
| <b>10 00</b>  | <b>Социальная политика</b>  | <b>1 808,3</b>       | <b>156,8</b>     | <b>8,7</b>                         |
| 10 03   | Социальное обеспечение населения  | 1 808,3              | 156,8            | 8,7                                |
| <b>965 Контрольно-счетная палата города Мурманска</b>                                       |   | <b>60 333,4</b>      | <b>9 552,2</b>   | <b>15,8</b>                        |
| <b>01 00</b>  | <b>Общегосударственные вопросы</b>  | <b>60 333,4</b>      | <b>9 552,2</b>   | <b>15,8</b>                        |
| 01 06   | Обеспечение деятельности финансовых, налоговых и таможенных органов и органов финансового (финансово-бюджетного) надзора    | 57 619,1             | 8 635,8          | 15,0                               |
| 01 13   | Другие общегосударственные вопросы  | 2 714,3              | 916,4            | 33,8                               |
| <b>966 Комитет территориального развития и строительства администрации города Мурманска</b> |   | <b>1 520 624,7</b>   | <b>58 921,8</b>  | <b>3,9</b>                         |
| <b>01 00</b>  | <b>Общегосударственные вопросы</b>  | <b>74 217,4</b>      | <b>13 684,1</b>  | <b>18,4</b>                        |
| 01 04   | Функционирование Правительства РФ, высших исполнительных органов государственной власти субъектов РФ, местных администраций | 70 474,0             | 13 161,7         | 18,7                               |
| 01 13   | Другие общегосударственные вопросы  | 3 743,4              | 522,4            | 14,0                               |
| <b>04 00</b>  | <b>Национальная экономика</b>   | <b>135 527,4</b>     | <b>18 355,0</b>  | <b>13,5</b>                        |
| 04 12   | Другие вопросы в области национальной экономики   | 135 527,4            | 18 355,0         | 13,5                               |
| <b>05 00</b>  | <b>Жилищно-коммунальное хозяйство</b>   | <b>357 937,7</b>     | <b>26 136,2</b>  | <b>7,3</b>                         |
| 05 01   | Жилищное хозяйство  | 80 926,4             | 23 805,6         | 29,4                               |
| 05 02   | Коммунальное хозяйство  | 17 879,5             | 2 330,6          | 13,0                               |
| 05 03   | Благоустройство   | 259 131,8            | 0,0              | 0,0                                |
| <b>07 00</b>  | <b>Образование</b>  | <b>532 351,2</b>     | <b>53,9</b>      | <b>0,01</b>                        |
| 07 01   | Дошкольное образование  | 183 220,0            | 0,0              | 0,0                                |
| 07 02   | Общее образование   | 348 781,2            | 53,9             | 0,02                               |
| 07 03   | Дополнительное образование детей  | 350,0                | 0,0              | 0,0                                |
| <b>08 00</b>  | <b>Культура, кинематография</b>   | <b>307 936,7</b>     | <b>0,0</b>       | <b>0,0</b>                         |
| 08 01   | Культура  | 307 936,7            | 0,0              | 0,0                                |
| <b>10 00</b>  | <b>Социальная политика</b>  | <b>21 607,4</b>      | <b>692,6</b>     | <b>3,2</b>                         |
| 10 03   | Социальное обеспечение населения  | 9 456,6              | 644,2            | 6,8                                |
| 10 04   | Охрана семьи и детства  | 12 150,8             | 48,4             | 0,4                                |
| <b>11 00</b>  | <b>Физическая культура и спорт</b>  | <b>91 046,8</b>      | <b>0,0</b>       | <b>0,0</b>                         |
| 11 01   | Физическая культура   | 91 046,8             | 0,0              | 0,0                                |
| <b>968 Комитет по экономическому развитию и туризму администрации города Мурманска</b>      |   | <b>173 058,4</b>     | <b>50 191,6</b>  | <b>29,0</b>                        |
| <b>01 00</b>  | <b>Общегосударственные вопросы</b>  | <b>43 385,3</b>      | <b>10 630,1</b>  | <b>24,5</b>                        |
| 01 04   | Функционирование Правительства РФ, высших исполнительных органов государственной власти субъектов РФ, местных администраций | 41 762,1             | 9 711,0          | 23,3                               |

| Раздел, подраздел  |   | Утверждено по отчету | Исполнено          | Процент исполнения (гр.4/гр.2)*100 |
|--|---|----------------------|--------------------|------------------------------------|
| 1  |   | 2                    | 3                  | 4                                  |
| 01 13  | Другие общегосударственные вопросы  | 1 623,2              | 919,1              | 56,6                               |
| <b>04 00</b>   | <b>Национальная экономика</b>   | <b>17 208,0</b>      | <b>77,9</b>        | <b>0,5</b>                         |
| 04 12  | Другие вопросы в области национальной экономики   | 17 208,0             | 77,9               | 0,5                                |
| <b>10 00</b>   | <b>Социальная политика</b>  | <b>112 465,1</b>     | <b>39 483,6</b>    | <b>35,1</b>                        |
| 10 03  | Социальное обеспечение населения  | 112 465,1            | 39 483,6           | 35,1                               |
| <b>969 Комитет по жилищной политике администрации города Мурманска</b>         |   | <b>227 408,1</b>     | <b>44 377,2</b>    | <b>19,5</b>                        |
| <b>01 00</b>   | <b>Общегосударственные вопросы</b>  | <b>65 116,0</b>      | <b>14 817,6</b>    | <b>22,8</b>                        |
| 01 04  | Функционирование Правительства РФ, высших исполнительных органов государственной власти субъектов РФ, местных администраций | 62 632,0             | 13 971,7           | 22,3                               |
| 01 13  | Другие общегосударственные вопросы  | 2 484,0              | 845,9              | 34,1                               |
| <b>05 00</b>   | <b>Жилищно-коммунальное хозяйство</b>   | <b>159 560,0</b>     | <b>28 862,2</b>    | <b>18,1</b>                        |
| 05 01  | Жилищное хозяйство  | 59 591,6             | 251,7              | 0,4                                |
| 05 02  | Коммунальное хозяйство  | 26 301,1             | 14 687,7           | 55,8                               |
| 05 05  | Другие вопросы в области жилищно-коммунального хозяйства  | 73 667,3             | 13 922,8           | 18,9                               |
| <b>10 00</b>   | <b>Социальная политика</b>  | <b>2 732,1</b>       | <b>697,4</b>       | <b>25,5</b>                        |
| 10 03  | Социальное обеспечение населения  | 2 732,1              | 697,4              | 25,5                               |
| <b>970 Управление пресс-службы и информации администрации города Мурманска</b> |   | <b>111 357,5</b>     | <b>20 682,8</b>    | <b>18,6</b>                        |
| <b>01 00</b>   | <b>Общегосударственные вопросы</b>  | <b>32 619,2</b>      | <b>5 671,5</b>     | <b>17,4</b>                        |
| 01 04  | Функционирование Правительства РФ, высших исполнительных органов государственной власти субъектов РФ, местных администраций | 31 005,5             | 5 660,7            | 18,3                               |
| 01 13  | Другие общегосударственные вопросы  | 1 613,7              | 10,8               | 0,7                                |
| <b>12 00</b>   | <b>Средства массовой информации</b>   | <b>78 738,3</b>      | <b>15 011,3</b>    | <b>19,1</b>                        |
| 12 02  | Периодическая печать и издательства   | 78 738,3             | 15 011,3           | 19,1                               |
| <b>ВСЕГО</b>   |   | <b>26 773 371,1</b>  | <b>4 217 760,9</b> | <b>15,8</b>                        |

**Информация об исполнении мероприятий региональных проектов в разрезе ГРБС  
по состоянию на 01 апреля 2026 года**

тыс.рублей

| Наименование  | Утверждено         |   |  |   | Исполнено на 01.04.2026 |   |             |
|---|--------------------|---|--|---|-------------------------|---|-------------|
|   | Решением о бюджете |   | Сводной бюджетной росписью на 01.04.2026 |   | Сумма                   | в том числе за счет средств бюджетов других уровней | %           |
|   | Сумма              | в том числе за счет средств бюджетов других уровней | Сумма                                    | в том числе за счет средств бюджетов других уровней |                         |   |             |
| <b>Региональный проект «Семейные ценности и инфраструктура культуры» (Я5)</b>   |                    |   |  |   |                         |   |             |
| <i>954 Комитет по культуре администрации города Мурманска</i>   |                    |   |  |   |                         |   |             |
| Модернизация учреждений культуры, включая создание детских культурно-просветительских центров на базе учреждений культуры   | 8 837,2            | 8 094,9   | 8 837,2                                  | 8 094,9   | 1 714,0                 | 1 570,1   | 19,4        |
| Создание модельных муниципальных библиотек  | 15 000,0           | 13 740,0  | 15 000,0                                 | 13 740,0  | 0,0                     | 0,0   | -           |
| <b>Итого по региональному проекту</b>   | <b>23 837,2</b>    | <b>21 834,9</b>                                     | <b>23 837,2</b>                          | <b>21 834,9</b>                                     | <b>1 714,0</b>          | <b>1 570,1</b>                                      | <b>7,2</b>  |
| <b>Региональный проект «Все лучшее детям» (Ю4)</b>  |                    |   |  |   |                         |   |             |
| <i>956 Комитет по образованию администрации города Мурманска</i>  |                    |   |  |   |                         |   |             |
| Реализация мероприятий по модернизации школьных систем образования (оснащение средствами обучения и воспитания зданий муниципальных общеобразовательных организаций)  | -                  | -   | 12 142,9                                 | 9 447,1   | 3 695,7                 | 2 875,2   | 30,4        |
| <i>Итого по комитету</i>  | -                  | -   | <i>12 142,9</i>                          | <i>9 447,1</i>                                      | <i>3 695,7</i>          | <i>2 875,2</i>                                      | <i>30,4</i> |
| <i>966 Комитет территориального развития и строительства администрации города Мурманска</i>   |                    |   |  |   |                         |   |             |
| Реализация мероприятий по модернизации школьных систем образования (Капитальный ремонт зданий общеобразовательных организаций городского округа город-герой Мурманск)   | -                  | -   | 70 445,3                                 | 54 299,4  | 0,0                     | 0,0   | -           |
| <i>Итого по комитету</i>  | -                  | -   | <i>70 445,3</i>                          | <i>54 299,4</i>                                     | <i>0,0</i>              | <i>0,0</i>  | -           |
| <b>Итого по региональному проекту</b>   | -                  | -   | <b>82 588,2</b>                          | <b>63 746,5</b>                                     | <b>3 695,7</b>          | <b>2 875,2</b>                                      | <b>4,5</b>  |
| <b>Региональный проект «Педагоги и наставники» (Ю6)</b>   |                    |   |  |   |                         |   |             |
| <i>956 Комитет по образованию администрации города Мурманска</i>  |                    |   |  |   |                         |   |             |
| Обеспечение выплат ежемесячного денежного вознаграждения советникам директоров по воспитанию и взаимодействию с детскими общественными объединениями государственных общеобразовательных организаций, профессиональных образовательных организаций субъектов Российской Федерации, города Байконура и федеральной территории "Сириус", муниципальных общеобразовательных организаций и профессиональных образовательных организаций | 8 864,0            | 8 864,0   | 8 864,0                                  | 8 864,0   | 2 246,0                 | 2 246,0   | 25,3        |
| Проведение мероприятий по обеспечению деятельности советников директора по воспитанию и взаимодействию с детскими общественными объединениями в общеобразовательных организациях  | 25 119,6           | 25 119,6  | 25 119,6                                 | 25 119,6  | 6 364,8                 | 6 364,8   | 25,3        |
| Ежемесячное денежное вознаграждение за классное руководство педагогическим работникам государственных и муниципальных образовательных организаций, реализующих образовательные программы начального общего образования, образовательные программы основного общего образования, образовательные программы среднего общего образования   | 224 954,3          | 224 954,3   | 224 954,3                                | 224 954,3   | 55 745,1                | 55 745,1  | 24,8        |
| <b>Итого по региональному проекту</b>   | <b>258 937,9</b>   | <b>258 937,9</b>                                    | <b>258 937,9</b>                         | <b>258 937,9</b>                                    | <b>64 355,9</b>         | <b>64 355,9</b>                                     | <b>24,9</b> |
| <b>Региональный проект «Региональная и местная дорожная сеть» (И8)</b>  |                    |   |  |   |                         |   |             |
| <i>958 Комитет по развитию городского хозяйства администрации города Мурманска</i>  |                    |   |  |   |                         |   |             |
| Развитие и приведение в нормативное состояние автомобильных дорог регионального или межмуниципального, местного значения, включающих искусственные дорожные сооружения (Приведены в нормативное состояние автомобильные дороги регионального или межмуниципального, местного значения и искусственные дорожные сооружения на них)   | 540 000,0          | 540 000,0   | 540 000,0                                | 540 000,0   | 0,0                     | 0,0   | -           |
| Софинансирование за счет средств местного бюджета к средствам областного бюджета на развитие и приведение в нормативное состояние автомобильных дорог регионального и межмуниципального, местного значения, включающих искусственные дорожные сооружения  | 60 000,0           | 0,0   | 60 000,0                                 | 0,0   | 0,0                     | 0,0   | -           |
| <b>Итого по региональному проекту</b>   | <b>600 000,0</b>   | <b>540 000,0</b>                                    | <b>600 000,0</b>                         | <b>540 000,0</b>                                    | <b>0,0</b>              | <b>0,0</b>  | -           |
| <b>Региональный проект «Жилье» (И2)</b>   |                    |   |  |   |                         |   |             |
| <i>905 Комитет имущественных отношений города Мурманска</i>   |                    |   |  |   |                         |   |             |
| Обеспечение мероприятий по переселению граждан из аварийного жилищного фонда (за счет средств ППК "Фонд развития территорий")   | 381 460,5          | 381 460,5   | 381 460,5                                | 381 460,5   | 0,0                     | 0,0   | -           |
| Обеспечение мероприятий по переселению граждан из аварийного жилищного фонда за счет средств областного бюджета   | 66 697,6           | 66 697,6  | 66 697,6                                 | 66 697,6  | 0,0                     | 0,0   | -           |
| Обеспечение мероприятий по переселению граждан из аварийного жилищного фонда за счет средств местного бюджета   | 100 045,3          | 0,0   | 100 045,3                                | 0,0   | 0,0                     | 0,0   | -           |
| <b>Итого по региональному проекту</b>   | <b>548 203,5</b>   | <b>448 158,2</b>                                    | <b>548 203,5</b>                         | <b>448 158,2</b>                                    | <b>0,0</b>              | <b>0,0</b>  | -           |

| Наименование  | Утверждено         |   |  |   | Исполнено на 01.04.2026 |   |            |
|---|--------------------|---|--|---|-------------------------|---|------------|
|   | Решением о бюджете |   | Сводной бюджетной росписью на 01.04.2026 |   | Сумма                   | в том числе за счет средств бюджетов других уровней | %          |
|   | Сумма              | в том числе за счет средств бюджетов других уровней | Сумма                                    | в том числе за счет средств бюджетов других уровней |                         |   |            |
| <b>Региональный проект «Формирование комфортной городской среды» (П4)</b>   |                    |   |  |   |                         |   |            |
| <i>954 Комитет по культуре администрации города Мурманска</i>   |                    |   |  |   |                         |   |            |
| Реализация программ формирования современной городской среды (Реализованы мероприятия по благоустройству общественных территорий (набережные, центральные площади, парки и др.) и иные мероприятия, предусмотренные государственными (муниципальными) программами формирования современной городской среды) | -                  | -   | 214 674,5                                | 177 417,0   | 0,0                     | 0,0   | -          |
| <b>Итого по региональному проекту</b>   | -                  | -   | <b>214 674,5</b>                         | <b>177 417,0</b>                                    | <b>0,0</b>              | <b>0,0</b>  | -          |
| <b>Региональный проект «Поддержка семьи» (Я1)</b>   |                    |   |  |   |                         |   |            |
| <i>956 Комитет по образованию администрации города Мурманска</i>  |                    |   |  |   |                         |   |            |
| Капитальный ремонт и оснащение образовательных организаций, осуществляющих образовательную деятельность по образовательным программам дошкольного образования   | 4 186,0            | 3 834,4   | 8 372,1                                  | 7 668,8   | 2 451,6                 | 2 245,7   | 29,3       |
| <i>966 Комитет территориального развития и строительства администрации города Мурманска</i>   |                    |   |  |   |                         |   |            |
| Капитальный ремонт и оснащение образовательных организаций, осуществляющих образовательную деятельность по образовательным программам дошкольного образования, в том числе капитальный ремонт дошкольных учреждений городского округа город-герой Мурманск  | 53 865,1           | 49 340,4  | 107 730,2                                | 98 680,8  | 0,0                     | 0,0   | -          |
| <b>Итого по региональному проекту</b>   | <b>58 051,1</b>    | <b>53 174,8</b>                                     | <b>116 102,3</b>                         | <b>106 349,7</b>                                    | <b>2 451,6</b>          | <b>2 245,7</b>                                      | <b>2,1</b> |
| <b>Всего расходов:</b>  | <b>1 489 029,7</b> | <b>1 322 105,7</b>                                  | <b>1 844 343,6</b>                       | <b>1 616 444,1</b>                                  | <b>72 217,1</b>         | <b>71 046,8</b>                                     | <b>3,9</b> |

**Информация об исполнении по капитальным вложениям в разрезе ГРБС и муниципальных программ по состоянию на 01 апреля 2026 года**

тыс. рублей

| Наименование   | Утверждено         |  | Исполнено на 01.04.2026 |          |
|--|--------------------|--|-------------------------|----------|
|  | Решением о бюджете | Сводной бюджетной росписью на 01.04.2026 | сумма                   | %        |
| <i>Комитет имущественных отношений города Мурманска</i>  | <b>639 052,4</b>   | <b>637 454,4</b>                         | <b>0,0</b>              | <b>-</b> |
| <b>Муниципальная программа «Управление имуществом» (78 0 00 00000)</b>   | <b>4 000,0</b>     | <b>4 000,0</b>                           | <b>0,0</b>              | <b>-</b> |
| Подпрограмма «Создание условий для эффективного использования муниципального имущества города Мурманска»   | 4 000,0            | 4 000,0                                  | 0,0                     | -        |
| <b>Муниципальная программа «Жилищная политика» (79 0 00 00000)</b>   | <b>635 052,4</b>   | <b>633 454,4</b>                         | <b>0,0</b>              | <b>-</b> |
| Подпрограмма «Расселение граждан из многоквартирных домов, признанных аварийными до 01.01.2017»  | 12 850,0           | 12 047,4                                 | 0,0                     | -        |
| Подпрограмма «Расселение граждан из многоквартирных домов, признанных аварийными после 01.01.2017»   | 618 202,4          | 617 407,0                                | 0,0                     | -        |
| Подпрограмма «Улучшение жилищных условий малоимущих граждан, состоящих на учете в качестве нуждающихся в жилых помещениях, предоставляемых по договорам социального найма» | 4 000,0            | 4 000,0                                  | 0,0                     | -        |
| <i>Комитет по развитию городского хозяйства администрации города Мурманска</i>   | <b>1 965,10</b>    | <b>1 965,10</b>                          | <b>0,0</b>              | <b>-</b> |
| <b>Муниципальная программа «Развитие транспортной системы» (77 0 00 00000)</b>   | <b>1 965,10</b>    | <b>1 965,10</b>                          | <b>0,0</b>              | <b>-</b> |
| Подпрограмма «Содержание и ремонт улично-дорожной сети и объектов благоустройства»   | 1 965,1            | 1 965,1                                  | 0,0                     | -        |
| <i>Комитет территориального развития и строительства администрации города Мурманска</i>  | <b>271 997,3</b>   | <b>259 531,8</b>                         | <b>0,0</b>              | <b>-</b> |
| <b>Муниципальная программа «Жилищно-коммунальное хозяйство» (81 0 00 00000)</b>  | <b>400,0</b>       | <b>400,0</b>                             | <b>0,0</b>              | <b>-</b> |
| Подпрограмма «Подготовка объектов жилищно-коммунального хозяйства муниципального образования город Мурманск к работе в осенне-зимний период»                               | 400,0              | 400,0                                    | 0,0                     | -        |
| <b>Муниципальная программа «Обеспечение экологической безопасности и улучшение окружающей среды муниципального образования город Мурманск» (82 0 00 00000)</b>             | <b>271 597,3</b>   | <b>259 131,8</b>                         | <b>0,0</b>              | <b>-</b> |
| Подпрограмма «Расширение городского кладбища на 7-8 км автодороги Кола – Мурмаши»  | 271 597,3          | 259 131,8                                | 0,0                     | -        |
| <b>Всего:</b>  | <b>913 014,8</b>   | <b>898 951,3</b>                         | <b>0,0</b>              | <b>-</b> |